

**BÁO CÁO TÀI CHÍNH GIỮA NIÊN ĐỘ**  
**6 THÁNG ĐẦU CỦA NĂM TÀI CHÍNH**  
**KẾT THÚC NGÀY 31 THÁNG 12 NĂM 2020**

**CÔNG TY CỔ PHẦN ĐẦU TƯ**  
**HẠ TẦNG VÀ ĐÔ THỊ DẦU KHÍ**

## MỤC LỤC

	Trang
1. Mục lục	1
2. Báo cáo của Ban Giám đốc	2 - 4
3. Báo cáo soát xét thông tin tài chính giữa niên độ	5 - 6
4. Bảng cân đối kế toán giữa niên độ tại ngày 30 tháng 6 năm 2020	7 - 10
5. Báo cáo kết quả hoạt động kinh doanh giữa niên độ 6 tháng đầu của năm tài chính kết thúc ngày 31 tháng 12 năm 2020	11
6. Báo cáo lưu chuyển tiền tệ giữa niên độ 6 tháng đầu của năm tài chính kết thúc ngày 31 tháng 12 năm 2020	12 - 13
7. Bản thuyết minh Báo cáo tài chính giữa niên độ 6 tháng đầu của năm tài chính kết thúc ngày 31 tháng 12 năm 2020	14 - 34

\*\*\*\*\*

# CÔNG TY CỔ PHẦN ĐẦU TƯ HẠ TẦNG VÀ ĐÔ THỊ DẦU KHÍ

## BÁO CÁO CỦA BAN GIÁM ĐỐC

Ban Giám đốc Công ty Cổ phần Đầu tư Hạ tầng và Đô thị Dầu khí (sau đây gọi tắt là “Công ty”) trình bày báo cáo của mình cùng với Báo cáo tài chính giữa niên độ 6 tháng đầu của năm tài chính kết thúc ngày 31 tháng 12 năm 2020.

### Khái quát về Công ty

Công ty Cổ phần Đầu tư Hạ tầng và Đô thị Dầu khí hoạt động theo Giấy chứng nhận đăng ký doanh nghiệp số 0305284081 đăng ký lần đầu ngày 29 tháng 10 năm 2007 và đăng ký thay đổi lần thứ 10 ngày 17 tháng 12 năm 2019 do Sở Kế hoạch và Đầu tư TP. Hồ Chí Minh cấp.

### Trụ sở hoạt động

- Địa chỉ : Số 12 Tân Trào, phường Tân Phú, Quận 7, TP. Hồ Chí Minh.
- Điện thoại : + 84 (028) 5416 1020
- Fax : + 84 (028) 5416 1021

Hoạt động kinh doanh của Công ty theo Giấy chứng nhận đăng ký doanh nghiệp là:

- Đầu tư xây dựng và kinh doanh hạ tầng kỹ thuật khu công nghiệp;
- Đầu tư xây dựng và kinh doanh khu dân cư, khu đô thị, văn phòng, cảng biển, cảng sông;
- Cho thuê kho bãi, nhà xưởng;
- Kinh doanh bất động sản;
- Giám sát thi công xây dựng công trình dân dụng và công nghiệp;
- Giám sát thi công xây dựng công trình giao thông (cảng, đường thủy);
- Lập dự án đầu tư xây dựng công trình;
- Lập dự toán và tổng dự toán;
- Tư vấn đấu thầu;
- Thẩm tra dự án;
- Tư vấn xây dựng;
- Dịch vụ chăm sóc và duy trì cảnh quan;
- Bảo dưỡng, sửa chữa ô tô và xe có động cơ khác (không gia công cơ khí, tái chế phế thải, xi mạ điện tại trụ sở);
- Mua bán vật tư, thiết bị ngành xây dựng;
- Tư vấn đầu tư;
- Tư vấn quản lý dự án đầu tư (trừ tư vấn tài chính kế toán, pháp luật);
- Quảng cáo;
- Hoạt động sáng tác, nghệ thuật và giải trí (trừ kinh doanh vũ trường, phòng trà ca nhạc và không thực hiện các hiệu ứng cháy, nổ; không sử dụng chất nổ, chất cháy, hóa chất làm đạo cụ, dụng cụ thực hiện các chương trình văn nghệ, sự kiện, phim ảnh);
- Đầu tư xây dựng, kinh doanh khách sạn (không hoạt động tại trụ sở);
- Khai thác, xử lý và cung cấp nước (không hoạt động tại trụ sở);
- Nhà hàng và các dịch vụ ăn uống phục vụ lưu động (không hoạt động tại trụ sở);
- Vệ sinh nhà cửa và các công trình khác (trừ dịch vụ xông hơi, khử trùng);
- Tổ chức giới thiệu và xúc tiến thương mại (không thực hiện các hiệu ứng cháy, nổ; không sử dụng chất nổ, chất cháy, hóa chất làm đạo cụ, dụng cụ thực hiện các chương trình văn nghệ, sự kiện, phim ảnh);
- Thu gom rác thải không độc hại (không hoạt động tại trụ sở);
- Xây dựng công trình công ích;
- Quản lý bất động sản;



# CÔNG TY CỔ PHẦN ĐẦU TƯ HẠ TẦNG VÀ ĐÔ THỊ DẦU KHÍ

BÁO CÁO CỦA BAN GIÁM ĐỐC (tiếp theo)

- Sàn giao dịch bất động sản;
- Hoạt động của các cơ sở thể thao (trừ hoạt động của các sàn nhảy);
- Hoạt động khu vui chơi trẻ em, bể bơi (trừ hoạt động sàn nhảy, kinh doanh trò chơi điện tử có thưởng dành cho người nước ngoài và kinh doanh trò chơi có thưởng trên mạng).

## Hội đồng quản trị và Ban điều hành, quản lý

Các thành viên Hội đồng quản trị và Ban điều hành, quản lý của Công ty trong kỳ và cho đến thời điểm lập báo cáo này bao gồm:

### Hội đồng quản trị

Họ và tên	Chức vụ	Ngày bổ nhiệm
Ông Nguyễn Trung Trí	Chủ tịch	Bổ nhiệm ngày 07 tháng 12 năm 2019
Ông Nguyễn Quang Hưng	Ủy viên	Bổ nhiệm ngày 07 tháng 12 năm 2019
Ông Đoàn Hữu Trắc	Ủy viên	Bổ nhiệm ngày 07 tháng 12 năm 2019
Ông Trần Ngọc Lâm	Ủy viên độc lập	Bổ nhiệm ngày 07 tháng 12 năm 2019
Ông Hà Quan Ân	Ủy viên độc lập	Bổ nhiệm ngày 07 tháng 12 năm 2019

### Ban kiểm soát

Họ và tên	Chức vụ	Ngày bổ nhiệm
Bà Từ Thị Vy Uyên	Trưởng ban	Bổ nhiệm ngày 28 tháng 6 năm 2019
Bà Vũ Thị Châm	Thành viên	Bổ nhiệm ngày 29 tháng 6 năm 2017
Bà Phạm Thị Lan Phương	Thành viên	Bổ nhiệm ngày 07 tháng 12 năm 2019

### Ban Giám đốc

Họ và tên	Chức vụ	Ngày bổ nhiệm
Ông Nguyễn Quang Hưng	Giám đốc	Bổ nhiệm ngày 07 tháng 12 năm 2019
Ông Ngô Bùi Ngọc	Phó Giám đốc	Bổ nhiệm ngày 27 tháng 4 năm 2018

## Đại diện theo pháp luật

Người đại diện theo pháp luật của Công ty trong kỳ và cho đến thời điểm lập báo cáo này là Ông Nguyễn Quang Hưng – Giám đốc (bổ nhiệm ngày 07 tháng 12 năm 2019).

## Kiểm toán viên

Công ty TNHH Kiểm toán và Tư vấn A&C đã được chỉ định soát xét Báo cáo tài chính giữa niên độ 6 tháng đầu của năm tài chính kết thúc ngày 31 tháng 12 năm 2020 của Công ty.

## Trách nhiệm của Ban Giám đốc

Ban Giám đốc chịu trách nhiệm lập Báo cáo tài chính giữa niên độ phản ánh trung thực và hợp lý tình hình tài chính, kết quả hoạt động kinh doanh và lưu chuyển tiền tệ của Công ty trong kỳ. Trong việc lập Báo cáo tài chính giữa niên độ này, Ban Giám đốc phải:

- Chọn lựa các chính sách kế toán thích hợp và áp dụng các chính sách này một cách nhất quán;
- Thực hiện các xét đoán và các ước tính một cách hợp lý và thận trọng;
- Nêu rõ các chuẩn mực kế toán áp dụng cho Công ty có được tuân thủ hay không và tất cả các sai lệch trọng yếu đã được trình bày và giải thích trong Báo cáo tài chính giữa niên độ;
- Lập Báo cáo tài chính giữa niên độ trên cơ sở hoạt động liên tục trừ trường hợp không thể cho rằng Công ty sẽ tiếp tục hoạt động liên tục;
- Thiết lập và thực hiện hệ thống kiểm soát nội bộ một cách hữu hiệu nhằm hạn chế rủi ro có sai sót trọng yếu do gian lận hoặc nhầm lẫn trong việc lập và trình bày Báo cáo tài chính giữa niên độ.

**CÔNG TY CỔ PHẦN ĐẦU TƯ HẠ TẦNG VÀ ĐÔ THỊ DẦU KHÍ**  
**BÁO CÁO CỦA BAN GIÁM ĐỐC (tiếp theo)**

Ban Giám đốc đảm bảo các sổ kế toán thích hợp được lưu giữ đầy đủ để phản ánh tình hình tài chính của Công ty với mức độ chính xác hợp lý tại bất kỳ thời điểm nào và các sổ sách kế toán tuân thủ chế độ kế toán áp dụng. Ban Giám đốc cũng chịu trách nhiệm quản lý các tài sản của Công ty và do đó đã thực hiện các biện pháp thích hợp để ngăn chặn và phát hiện các hành vi gian lận và các vi phạm khác.

Ban Giám đốc cam kết đã tuân thủ các yêu cầu nêu trên trong việc lập Báo cáo tài chính giữa niên độ.

**Phê duyệt Báo cáo tài chính**

Ban Giám đốc phê duyệt Báo cáo tài chính giữa niên độ đính kèm. Báo cáo tài chính giữa niên độ đã phản ánh trung thực và hợp lý tình hình tài chính của Công ty tại thời điểm ngày 30 tháng 6 năm 2020, cũng như kết quả hoạt động kinh doanh và tình hình lưu chuyển tiền tệ trong 6 tháng đầu của năm tài chính kết thúc ngày 31 tháng 12 năm 2020, phù hợp với các Chuẩn mực Kế toán Việt Nam, Chế độ Kế toán doanh nghiệp Việt Nam và các quy định pháp lý có liên quan đến việc lập và trình bày Báo cáo tài chính giữa niên độ.

Thay mặt Ban Giám đốc,



**Nguyễn Quang Hưng**  
Giám đốc

Ngày 28 tháng 8 năm 2020



528408  
CÔNG TY  
CỔ PHẦN  
ĐẦU TƯ HẠ TẦNG  
VÀ ĐÔ THỊ  
DẦU KHÍ  
QUẬN 7, TP. HỒ CHÍ MINH

Head Office : 02 Truong Son St., Tan Binh Dist., Ho Chi Minh City, Vietnam  
Tel: +84 (028) 3547 2972 Fax: +84 (028) 3547 2970 kttv@a-c.com.vn  
Branch in Ha Noi : 40 Giang Vo St., Dong Da Dist., Ha Noi City, Vietnam  
Tel: +84 (024) 3736 7879 Fax: +84 (024) 3736 7869 kttv.hn@a-c.com.vn  
Branch in Nha Trang : Lot STH 06A.01, Le Hong Phong II Urban Area, Phuoc Hai Ward, Nha Trang City, Vietnam  
Tel: +84 (0258) 246 5151 Fax: +84 (0258) 246 5806 kttv.nt@a-c.com.vn  
Branch in Can Tho : 15-13 Vo Nguyen Giap St., Cai Rang Dist., Can Tho City, Vietnam  
Tel: +84 (0292) 376 4995 Fax: +84 (0292) 376 4996 kttv.ct@a-c.com.vn

Số: 1.1314/20/TC-AC

## BÁO CÁO SOÁT XÉT THÔNG TIN TÀI CHÍNH GIỮA NIÊN ĐỘ

**Kính gửi: CÁC CỔ ĐÔNG, HỘI ĐỒNG QUẢN TRỊ VÀ BAN GIÁM ĐỐC  
CÔNG TY CỔ PHẦN ĐẦU TƯ HẠ TẦNG VÀ ĐÔ THỊ DẦU KHÍ**

Chúng tôi đã thực hiện công việc soát xét Báo cáo tài chính giữa niên độ kèm theo của Công ty Cổ phần Đầu tư Hạ tầng và Đô thị Dầu khí (sau đây gọi tắt là “Công ty”), được lập ngày 28 tháng 8 năm 2020, từ trang 07 đến trang 34, bao gồm Bảng cân đối kế toán giữa niên độ tại ngày 30 tháng 6 năm 2020, Báo cáo kết quả hoạt động kinh doanh giữa niên độ, Báo cáo lưu chuyển tiền tệ giữa niên độ 6 tháng đầu của năm tài chính kết thúc ngày 31 tháng 12 năm 2020 và Bản thuyết minh Báo cáo tài chính giữa niên độ.

### Trách nhiệm của Ban Giám đốc

Ban Giám đốc Công ty chịu trách nhiệm về lập và trình bày trung thực và hợp lý Báo cáo tài chính giữa niên độ của Công ty theo các Chuẩn mực Kế toán Việt Nam, Chế độ Kế toán doanh nghiệp Việt Nam và các quy định pháp lý có liên quan đến việc lập và trình bày Báo cáo tài chính giữa niên độ và chịu trách nhiệm về kiểm soát nội bộ mà Ban Giám đốc xác định là cần thiết để đảm bảo cho việc lập và trình bày Báo cáo tài chính giữa niên độ không có sai sót trọng yếu do gian lận hoặc nhầm lẫn.

### Trách nhiệm của Kiểm toán viên

Trách nhiệm của chúng tôi là đưa ra kết luận về Báo cáo tài chính giữa niên độ dựa trên kết quả soát xét của chúng tôi. Chúng tôi đã thực hiện công việc soát xét theo Chuẩn mực Việt Nam về hợp đồng dịch vụ soát xét số 2410 - Soát xét thông tin tài chính giữa niên độ do kiểm toán viên độc lập của đơn vị thực hiện.

Công việc soát xét thông tin tài chính giữa niên độ bao gồm việc thực hiện các cuộc phỏng vấn, chủ yếu là phỏng vấn những người chịu trách nhiệm về các vấn đề tài chính kế toán, và thực hiện thủ tục phân tích và các thủ tục soát xét khác. Một cuộc soát xét về cơ bản có phạm vi hẹp hơn một cuộc kiểm toán được thực hiện theo các Chuẩn mực Kiểm toán Việt Nam và do vậy không cho phép chúng tôi đạt được sự đảm bảo rằng chúng tôi sẽ nhận biết được tất cả các vấn đề trọng yếu có thể được phát hiện trong một cuộc kiểm toán. Theo đó, chúng tôi không đưa ra ý kiến kiểm toán.

### Cơ sở đưa ra kết luận ngoại trừ

- Chúng tôi chưa thu thập được đầy đủ bằng chứng kiểm toán thích hợp về các khoản công nợ có số dư theo sổ sách tại ngày 30 tháng 6 năm 2020 như sau:
  - Các khoản phải thu tiền phạt chậm tiền độ từ các bên thi công công trình theo các điều khoản của hợp đồng và tiền phạt chậm thanh toán với tổng số tiền là 64.222.327.114 VND (tại ngày 31 tháng 12 năm 2019 là 64.222.327.114 VND) (xem thuyết minh số V.5a trong Bản thuyết minh Báo cáo tài chính giữa niên độ).
  - Khoản phải thu Công ty TNHH Bệnh viện Đa khoa Anh Minh (trước kia là Công ty TNHH Bệnh viện Đa khoa quốc tế Vũ Anh) với số tiền là 61.331.801.667 VND (tại ngày 31 tháng 12 năm 2019 là 61.331.801.667 VND) (xem thuyết minh số V.5a trong Bản thuyết minh Báo cáo tài chính giữa niên độ).
  - Khoản nợ phải thu từ Công ty Cổ phần Vạn Khởi Thành với số tiền là 36.000.000.000 VND (tại ngày 31 tháng 12 năm 2019 là 36.000.000.000 VND) (xem thuyết minh số V.5a trong Bản thuyết minh Báo cáo tài chính giữa niên độ).
  - Các khoản nợ phải thu và phải trả Công ty Cổ phần Đầu tư và Dịch vụ Sao Kim với số tiền lần lượt là 82.588.739.732 VND và 74.933.755.792 VND (tại ngày 31 tháng 12 năm 2019 có số tiền lần lượt là 65.332.169.936 VND và 58.539.955.020 VND) (xem các thuyết minh số V.3a, V.5a, V.12, V.16 và V.18a trong Bản thuyết minh Báo cáo tài chính giữa niên độ).

Chúng tôi không thể xác định ảnh hưởng của các khoản công nợ trên đến chỉ tiêu “Lợi nhuận sau thuế chưa phân phối” (mã số 421) trên Bảng cân đối kế toán giữa niên độ. Do đó, chúng tôi không thể xác định liệu có cần thiết phải điều chỉnh các số liệu này hay không.

- Trong năm 2012, Công ty đã hạch toán bù trừ công nợ phải thu đối với Công ty Cổ phần Đầu tư và Xây lắp Dầu khí Sài Gòn (“PVC-SG”) với nợ phải trả Công ty Cổ phần Đầu tư Dầu khí Mỹ Phú với số tiền 18.927.755.598 VND nhưng chưa có xác nhận của PVC-SG. Tại ngày lập báo cáo này, Công ty vẫn chưa có xác nhận của PVC-SG về việc bù trừ công nợ này.
- Trong năm 2019 Công ty đã ghi nhận một khoản thu nhập là tiền đặt cọc cho việc chuyển nhượng vốn góp tại Dự án Nhà ở thương mại Tương Bình Hiệp của Công ty Cổ phần Vạn Khởi Thành với số tiền là 4.000.000.000 VND. Việc ghi nhận khoản thu nhập này trong năm 2019 là chưa phù hợp với yêu cầu của Chuẩn mực Kế toán Việt Nam số 18 (“VAS 18”) – “Doanh thu và thu nhập khác”. Nếu ghi nhận đúng theo VAS 18 thì chỉ tiêu “Phải thu ngắn hạn khác” (mã số 136) và chỉ tiêu “Lợi nhuận sau thuế chưa phân phối” (mã số 421) tại ngày 30 tháng 6 năm 2020 và tại ngày 31 tháng 12 năm 2019 trên Bảng cân đối kế toán giữa niên độ sẽ giảm đi với cùng số tiền là 4.000.000.000 VND.
- Trong các năm trước Công ty kết chuyển chi phí giá vốn của các căn hộ và văn phòng đã bán của Dự án Petroland Tower theo diện tích trên hợp đồng chuyển nhượng và diện tích bàn giao cho khách hàng, thay vì phải ghi nhận chi phí giá vốn bao gồm cả chi phí xây dựng cho phần diện tích các tiện ích chung của mỗi tầng. Chi phí cho phần diện tích các tiện ích chung còn lại ở từng tầng đang được Công ty ghi nhận là tài sản cố định hữu hình. Nếu kết chuyển chi phí của phần diện tích các tiện ích chung còn lại của các tầng vào giá vốn hàng bán các năm trước thì nguyên giá tài sản cố định hữu hình sẽ giảm đi số tiền là 21.468.688.307 VND, hao mòn lũy kế tương ứng tại ngày 30 tháng 6 năm 2020 và ngày 31 tháng 12 năm 2019 sẽ giảm với số tiền lần lượt là 1.589.801.584 VND và 1.312.858.438 VND. Khi đó, chỉ tiêu “Lợi nhuận sau thuế chưa phân phối” (mã số 421) trên Bảng cân đối kế toán giữa niên độ tại ngày 30 tháng 6 năm 2020 và tại ngày 31 tháng 12 năm 2019 sẽ giảm với số tiền lần lượt là 19.878.886.723 VND và 20.155.829.869 VND.

#### Kết luận ngoại trừ

Căn cứ trên kết quả soát xét của chúng tôi, ngoại trừ các vấn đề được mô tả tại đoạn “Cơ sở đưa ra kết luận ngoại trừ”, chúng tôi không thấy có vấn đề gì khiến chúng tôi cho rằng Báo cáo tài chính giữa niên độ đính kèm không phản ánh trung thực và hợp lý, trên các khía cạnh trọng yếu, tình hình tài chính của Công ty tại ngày 30 tháng 6 năm 2020, cũng như kết quả hoạt động kinh doanh và tình hình lưu chuyển tiền tệ trong 6 tháng đầu của năm tài chính kết thúc ngày 31 tháng 12 năm 2020, phù hợp với các Chuẩn mực Kế toán Việt Nam, Chế độ Kế toán doanh nghiệp Việt Nam và các quy định pháp lý có liên quan đến việc lập và trình bày Báo cáo tài chính giữa niên độ.

#### Vấn đề khác

Báo cáo tài chính giữa niên độ 6 tháng đầu của năm tài chính kết thúc ngày 31 tháng 12 năm 2019 và Báo cáo tài chính cho năm tài chính kết thúc ngày 31 tháng 12 năm 2019 của Công ty đã được soát xét và kiểm toán bởi công ty kiểm toán khác. Kiểm toán viên của công ty kiểm toán này đã đưa ra Báo cáo soát xét thông tin tài chính giữa niên độ tại ngày 29 tháng 8 năm 2019 với kết luận ngoại trừ về việc chưa thu thập được đầy đủ bằng chứng kiểm toán liên quan đến khả năng thu hồi các khoản công nợ phải thu và việc cần trừ công nợ. Đồng thời, kiểm toán viên công ty đó cũng đưa ra Báo cáo kiểm toán về Báo cáo tài chính cho năm tài chính kết thúc ngày 31 tháng 12 năm 2019 vào ngày 10 tháng 4 năm 2020 với ý kiến ngoại trừ về việc chưa thu thập được đầy đủ bằng chứng kiểm toán liên quan đến khả năng thu hồi các khoản công nợ phải thu và cần trừ công nợ cũng như việc ghi nhận khoản thu nhập từ tiền đặt cọc chưa phù hợp với VAS 18.

**Công ty TNHH Kiểm toán và Tư vấn A&C**



**Nguyễn Chí Dũng - Phó Tổng Giám đốc**

Số Giấy CNĐKHN kiểm toán: 0100-2018-008-1

TP. Hồ Chí Minh, ngày 28 tháng 8 năm 2020

**CÔNG TY CỔ PHẦN ĐẦU TƯ HẠ TẦNG VÀ ĐÔ THỊ DẦU KHÍ**

Địa chỉ: Số 12 Tân Trào, Phường Tân Phú, Quận 7, TP. Hồ Chí Minh

**BÁO CÁO TÀI CHÍNH GIỮA NIÊN ĐỘ**

6 tháng đầu của năm tài chính kết thúc ngày 31 tháng 12 năm 2020

**BẢNG CÂN ĐỐI KẾ TOÁN GIỮA NIÊN ĐỘ**

(Dạng đầy đủ)

Tại ngày 30 tháng 6 năm 2020

Đơn vị tính: VND

CHỈ TIÊU	Mã số	Thuyết minh	Số cuối kỳ	Số đầu năm
<b>A - TÀI SẢN NGẮN HẠN</b>	<b>100</b>		<b>746.355.159.835</b>	<b>721.072.508.060</b>
<b>I. Tiền và các khoản tương đương tiền</b>	<b>110</b>	<b>V.1</b>	<b>12.497.199.810</b>	<b>41.470.290.371</b>
1. Tiền	111		8.630.156.877	14.222.698.840
2. Các khoản tương đương tiền	112		3.867.042.933	27.247.591.531
<b>II. Đầu tư tài chính ngắn hạn</b>	<b>120</b>		<b>192.159.387.096</b>	<b>162.978.159.498</b>
1. Chứng khoán kinh doanh	121		-	-
2. Dự phòng giảm giá chứng khoán kinh doanh	122		-	-
3. Đầu tư nắm giữ đến ngày đáo hạn	123	V.2a	192.159.387.096	162.978.159.498
<b>III. Các khoản phải thu ngắn hạn</b>	<b>130</b>		<b>475.757.949.322</b>	<b>450.277.007.450</b>
1. Phải thu ngắn hạn của khách hàng	131	V.3a	146.997.959.080	127.749.430.626
2. Trả trước cho người bán ngắn hạn	132	V.4	1.412.705.131	1.410.241.867
3. Phải thu nội bộ ngắn hạn	133		-	-
4. Phải thu theo tiến độ kế hoạch hợp đồng xây dựng	134		-	-
5. Phải thu về cho vay ngắn hạn	135		-	-
6. Phải thu ngắn hạn khác	136	V.5a	330.696.275.620	324.466.325.466
7. Dự phòng phải thu ngắn hạn khó đòi	137	V.6	(3.348.990.509)	(3.348.990.509)
8. Tài sản thiếu chờ xử lý	139		-	-
<b>IV. Hàng tồn kho</b>	<b>140</b>		<b>53.081.149.661</b>	<b>53.081.149.661</b>
1. Hàng tồn kho	141	V.7	53.081.149.661	53.081.149.661
2. Dự phòng giảm giá hàng tồn kho	149		-	-
<b>V. Tài sản ngắn hạn khác</b>	<b>150</b>		<b>12.859.473.946</b>	<b>13.265.901.080</b>
1. Chi phí trả trước ngắn hạn	151		69.830.901	114.706.208
2. Thuế giá trị gia tăng được khấu trừ	152		5.582.149.597	5.993.230.727
3. Thuế và các khoản khác phải thu Nhà nước	153	V.14	7.207.493.448	7.157.964.145
4. Giao dịch mua bán lại trái phiếu Chính phủ	154		-	-
5. Tài sản ngắn hạn khác	155		-	-



**CÔNG TY CỔ PHẦN ĐẦU TƯ HẠ TẦNG VÀ ĐÔ THỊ DẦU KHÍ**

Địa chỉ: Số 12 Tân Trào, Phường Tân Phú, Quận 7, TP. Hồ Chí Minh

**BÁO CÁO TÀI CHÍNH GIỮA NIÊN ĐỘ**

6 tháng đầu của năm tài chính kết thúc ngày 31 tháng 12 năm 2020

**Bảng cân đối kế toán giữa niên độ (tiếp theo)**

CHỈ TIÊU	Mã số	Thuyết minh	Số cuối kỳ	Số đầu năm
<b>B- TÀI SẢN DÀI HẠN</b>	<b>200</b>		<b>351.751.661.457</b>	<b>359.539.422.943</b>
<b>I. Các khoản phải thu dài hạn</b>	<b>210</b>		<b>52.557.485.250</b>	<b>58.090.295.759</b>
1. Phải thu dài hạn của khách hàng	211	V.3b	50.827.347.250	56.335.957.759
2. Trả trước cho người bán dài hạn	212		-	-
3. Vốn kinh doanh ở đơn vị trực thuộc	213		-	-
4. Phải thu nội bộ dài hạn	214		-	-
5. Phải thu về cho vay dài hạn	215		-	-
6. Phải thu dài hạn khác	216	V.5b	1.730.138.000	1.754.338.000
7. Dự phòng phải thu dài hạn khó đòi	219		-	-
<b>II. Tài sản cố định</b>	<b>220</b>		<b>103.528.210.054</b>	<b>112.091.324.283</b>
1. Tài sản cố định hữu hình	221	V.8	88.927.148.541	97.290.897.830
- Nguyên giá	222		110.422.156.433	118.652.362.444
- Giá trị hao mòn lũy kế	223		(21.495.007.892)	(21.361.464.614)
2. Tài sản cố định thuê tài chính	224		-	-
- Nguyên giá	225		-	-
- Giá trị hao mòn lũy kế	226		-	-
3. Tài sản cố định vô hình	227	V.9	14.601.061.513	14.800.426.453
- Nguyên giá	228		17.777.072.782	17.777.072.782
- Giá trị hao mòn lũy kế	229		(3.176.011.269)	(2.976.646.329)
<b>III. Bất động sản đầu tư</b>	<b>230</b>	<b>V.10</b>	<b>93.578.207.410</b>	<b>85.507.266.846</b>
- Nguyên giá	231		101.460.371.758	91.106.437.347
- Giá trị hao mòn lũy kế	232		(7.882.164.348)	(5.599.170.501)
<b>IV. Tài sản dở dang dài hạn</b>	<b>240</b>		<b>-</b>	<b>-</b>
1. Chi phí sản xuất, kinh doanh dở dang dài hạn	241		-	-
2. Chi phí xây dựng cơ bản dở dang	242		-	-
<b>V. Đầu tư tài chính dài hạn</b>	<b>250</b>		<b>102.087.758.743</b>	<b>103.850.536.055</b>
1. Đầu tư vào công ty con	251	V.2b	157.325.000.000	157.325.000.000
2. Đầu tư vào công ty liên doanh, liên kết	252		-	-
3. Đầu tư góp vốn vào đơn vị khác	253		-	-
4. Dự phòng đầu tư tài chính dài hạn	254	V.2b	(55.237.241.257)	(53.474.463.945)
5. Đầu tư nắm giữ đến ngày đáo hạn	255		-	-
<b>VI. Tài sản dài hạn khác</b>	<b>260</b>		<b>-</b>	<b>-</b>
1. Chi phí trả trước dài hạn	261		-	-
2. Tài sản thuê thu nhập hoãn lại	262	V.11	-	-
3. Thiết bị, vật tư, phụ tùng thay thế dài hạn	263		-	-
4. Tài sản dài hạn khác	268		-	-
<b>TỔNG CỘNG TÀI SẢN</b>	<b>270</b>		<b>1.098.106.821.292</b>	<b>1.080.611.931.003</b>

**CÔNG TY CỔ PHẦN ĐẦU TƯ HẠ TẦNG VÀ ĐÔ THỊ DẦU KHÍ**

Địa chỉ: Số 12 Tân Trào, Phường Tân Phú, Quận 7, TP. Hồ Chí Minh

**BÁO CÁO TÀI CHÍNH GIỮA NIÊN ĐỘ**

6 tháng đầu của năm tài chính kết thúc ngày 31 tháng 12 năm 2020

**Bảng cân đối kế toán giữa niên độ (tiếp theo)**

CHỈ TIÊU	Mã số	Thuyết minh	Số cuối kỳ	Số đầu năm
<b>C - NỢ PHẢI TRẢ</b>	<b>300</b>		<b>368.694.230.952</b>	<b>351.598.625.004</b>
<b>I. Nợ ngắn hạn</b>	<b>310</b>		<b>337.680.089.038</b>	<b>320.427.945.135</b>
1. Phải trả người bán ngắn hạn	311	V.12	82.219.818.543	67.470.245.820
2. Người mua trả tiền trước ngắn hạn	312	V.13	387.139.985	387.139.985
3. Thuế và các khoản phải nộp Nhà nước	313	V.14	-	11.954.024
4. Phải trả người lao động	314	V.15	375.766.131	345.511.721
5. Chi phí phải trả ngắn hạn	315	V.16	70.819.998.734	68.060.710.444
6. Phải trả nội bộ ngắn hạn	316		-	-
7. Phải trả theo tiến độ kế hoạch hợp đồng xây dựng	317		-	-
8. Doanh thu chưa thực hiện ngắn hạn	318	V.17	949.267.781	821.875.781
9. Phải trả ngắn hạn khác	319	V.18a, c	182.928.097.864	183.330.507.360
10. Vay và nợ thuê tài chính ngắn hạn	320		-	-
11. Dự phòng phải trả ngắn hạn	321		-	-
12. Quỹ khen thưởng, phúc lợi	322		-	-
13. Quỹ bình ổn giá	323		-	-
14. Giao dịch mua bán lại trái phiếu Chính phủ	324		-	-
<b>II. Nợ dài hạn</b>	<b>330</b>		<b>31.014.141.914</b>	<b>31.170.679.869</b>
1. Phải trả người bán dài hạn	331		-	-
2. Người mua trả tiền trước dài hạn	332		-	-
3. Chi phí phải trả dài hạn	333		-	-
4. Phải trả nội bộ về vốn kinh doanh	334		-	-
5. Phải trả nội bộ dài hạn	335		-	-
6. Doanh thu chưa thực hiện dài hạn	336	V.17	18.188.822.326	18.511.144.241
7. Phải trả dài hạn khác	337	V.18b, c	12.825.319.588	12.659.535.628
8. Vay và nợ thuê tài chính dài hạn	338		-	-
9. Trái phiếu chuyển đổi	339		-	-
10. Cổ phiếu ưu đãi	340		-	-
11. Thuế thu nhập hoãn lại phải trả	341		-	-
12. Dự phòng phải trả dài hạn	342		-	-
13. Quỹ phát triển khoa học và công nghệ	343		-	-



**CÔNG TY CỔ PHẦN ĐẦU TƯ HẠ TẦNG VÀ ĐÔ THỊ DẦU KHÍ**

Địa chỉ: Số 12 Tân Trào, Phường Tân Phú, Quận 7, TP. Hồ Chí Minh


**BÁO CÁO TÀI CHÍNH GIỮA NIÊN ĐỘ**


6 tháng đầu của năm tài chính kết thúc ngày 31 tháng 12 năm 2020


**Bảng cân đối kế toán giữa niên độ (tiếp theo)**

CHỈ TIÊU	Mã số	Thuyết minh	Số cuối kỳ	Số đầu năm
<b>D - VỐN CHỦ SỞ HỮU</b>	<b>400</b>		<b>729.412.590.340</b>	<b>729.013.305.999</b>
<b>I. Vốn chủ sở hữu</b>	<b>410</b>		<b>729.412.590.340</b>	<b>729.013.305.999</b>
1. Vốn góp của chủ sở hữu	411	V.19	1.000.000.000.000	1.000.000.000.000
- Cổ phiếu phổ thông có quyền biểu quyết	411a		1.000.000.000.000	1.000.000.000.000
- Cổ phiếu ưu đãi	411b		-	-
2. Thặng dư vốn cổ phần	412		-	-
3. Quyền chọn chuyển đổi trái phiếu	413		-	-
4. Vốn khác của chủ sở hữu	414		-	-
5. Cổ phiếu quỹ	415	V.19	(7.866.485.920)	(7.866.485.920)
6. Chênh lệch đánh giá lại tài sản	416		-	-
7. Chênh lệch tỷ giá hối đoái	417		-	-
8. Quỹ đầu tư phát triển	418	V.19	23.458.924.626	23.458.924.626
9. Quỹ hỗ trợ sắp xếp doanh nghiệp	419		-	-
10. Quỹ khác thuộc vốn chủ sở hữu	420		-	-
11. Lợi nhuận sau thuế chưa phân phối	421	V.19	(286.179.848.366)	(286.579.132.707)
- Lợi nhuận sau thuế chưa phân phối lũy kế đến cuối kỳ trước	421a		(286.579.132.707)	(286.579.132.707)
- Lợi nhuận sau thuế chưa phân phối kỳ này	421b		399.284.341	-
12. Nguồn vốn đầu tư xây dựng cơ bản	422		-	-
<b>II. Nguồn kinh phí và quỹ khác</b>	<b>430</b>		<b>-</b>	<b>-</b>
1. Nguồn kinh phí	431		-	-
2. Nguồn kinh phí đã hình thành tài sản cố định	432		-	-
<b>TỔNG CỘNG NGUỒN VỐN</b>	<b>440</b>		<b>1.098.106.821.292</b>	<b>1.080.611.931.003</b>

TP. Hồ Chí Minh, ngày 28 tháng 8 năm 2020

  
 Nguyễn Thị Lụa  
 Người lập

  
 Đinh Thị Mỹ Linh  
 Q. Kế toán trưởng

  
 Nguyễn Quang Hưng  
 Giám đốc



**CÔNG TY CỔ PHẦN ĐẦU TƯ HẠ TẦNG VÀ ĐÔ THỊ DẦU KHÍ**

Địa chỉ: Số 12 Tân Trào, Phường Tân Phú, Quận 7, TP. Hồ Chí Minh

**BÁO CÁO TÀI CHÍNH GIỮA NIÊN ĐỘ**

6 tháng đầu của năm tài chính kết thúc ngày 31 tháng 12 năm 2020

**BÁO CÁO KẾT QUẢ HOẠT ĐỘNG KINH DOANH GIỮA NIÊN ĐỘ**

(Dạng đầy đủ)

6 tháng đầu của năm tài chính kết thúc ngày 31 tháng 12 năm 2020

Đơn vị tính: VND

CHỈ TIÊU	Mã số	Thuyết minh	Lũy kế từ đầu năm đến cuối kỳ này	
			Năm nay	Năm trước
1. Doanh thu bán hàng và cung cấp dịch vụ	01	VI.1	20.146.909.741	20.310.969.832
2. Các khoản giảm trừ doanh thu	02		-	-
3. Doanh thu thuần về bán hàng và cung cấp dịch vụ	10		20.146.909.741	20.310.969.832
4. Giá vốn hàng bán	11	VI.2	17.115.195.041	16.820.255.310
5. Lợi nhuận gộp về bán hàng và cung cấp dịch vụ	20		3.031.714.700	3.490.714.522
6. Doanh thu hoạt động tài chính	21	VI.3	6.971.940.500	5.159.779.661
7. Chi phí tài chính	22	VI.4	1.762.777.312	-
Trong đó: chi phí lãi vay	23		-	-
8. Chi phí bán hàng	25		-	-
9. Chi phí quản lý doanh nghiệp	26	VI.5	7.996.606.779	11.811.830.772
10. Lợi nhuận thuần từ hoạt động kinh doanh	30		244.271.109	(3.161.336.589)
11. Thu nhập khác	31	VI.6	323.092.220	89.786.382
12. Chi phí khác	32		168.078.988	120.590.172
13. Lợi nhuận khác	40		155.013.232	(30.803.790)
14. Tổng lợi nhuận kế toán trước thuế	50		399.284.341	(3.192.140.379)
15. Chi phí thuế thu nhập doanh nghiệp hiện hành	51	V.14	-	-
16. Chi phí thuế thu nhập doanh nghiệp hoãn lại	52		-	-
17. Lợi nhuận sau thuế thu nhập doanh nghiệp	60		<u>399.284.341</u>	<u>(3.192.140.379)</u>
18. Lãi cơ bản trên cổ phiếu	70	VI.7	<u>                    </u>	<u>                    </u>
19. Lãi suy giảm trên cổ phiếu	71	VI.7	<u>                    </u>	<u>                    </u>

TP. Hồ Chí Minh, ngày 28 tháng 8 năm 2020

Nguyễn Thị Lụa  
Người lậpĐinh Thị Mỹ Linh  
Q.Kế toán trưởngNguyễn Quang Hưng  
Giám đốc

**CÔNG TY CỔ PHẦN ĐẦU TƯ HẠ TẦNG VÀ ĐÔ THỊ DẦU KHÍ**

Địa chỉ: Số 12 Tân Trào, Phường Tân Phú, Quận 7, TP. Hồ Chí Minh

**BÁO CÁO TÀI CHÍNH GIỮA NIÊN ĐỘ**

6 tháng đầu của năm tài chính kết thúc ngày 31 tháng 12 năm 2020

**BÁO CÁO LƯU CHUYỂN TIỀN TỆ GIỮA NIÊN ĐỘ**

(Dạng đầy đủ)

(Theo phương pháp gián tiếp)

6 tháng đầu của năm tài chính kết thúc ngày 31 tháng 12 năm 2020

Đơn vị tính: VND

CHỈ TIÊU	Mã số	Thuyết minh	Lũy kế từ đầu năm đến cuối kỳ này	
			Năm nay	Năm trước
<b>I. Lưu chuyển tiền từ hoạt động kinh doanh</b>				
1. Lợi nhuận trước thuế	01		399.284.341	(3.192.140.379)
2. Điều chỉnh cho các khoản:				
- Khấu hao tài sản cố định và bất động sản đầu tư	02	V.8, 9, 10	2.615.902.065	2.520.988.379
- Các khoản dự phòng	03	V.2b	1.762.777.312	-
- Lãi, lỗ chênh lệch tỷ giá hối đoái do đánh giá lại các khoản mục tiền tệ có gốc ngoại tệ	04		-	-
- Lãi, lỗ từ hoạt động đầu tư	05	VI.3	(6.971.940.500)	(5.159.779.661)
- Chi phí lãi vay	06		-	-
- Các khoản điều chỉnh khác	07		-	-
3. Lợi nhuận từ hoạt động kinh doanh trước thay đổi vốn lưu động	08		(2.193.976.782)	(5.830.931.661)
- Tăng, giảm các khoản phải thu	09		(18.832.925.167)	(10.971.963.093)
- Tăng, giảm hàng tồn kho	10		-	518.086.739
- Tăng, giảm các khoản phải trả	11		17.104.687.948	23.112.203.178
- Tăng, giảm chi phí trả trước	12		44.875.307	808.830.274
- Tăng, giảm chứng khoán kinh doanh	13		-	-
- Tiền lãi vay đã trả	14		-	-
- Thuế thu nhập doanh nghiệp đã nộp	15		-	-
- Tiền thu khác từ hoạt động kinh doanh	16		-	-
- Tiền chi khác cho hoạt động kinh doanh	17		-	-
<b>Lưu chuyển tiền thuần từ hoạt động kinh doanh</b>	<b>20</b>		<b>(3.877.338.694)</b>	<b>7.636.225.437</b>
<b>II. Lưu chuyển tiền từ hoạt động đầu tư</b>				
1. Tiền chi để mua sắm, xây dựng tài sản cố định và các tài sản dài hạn khác	21	V.9	(2.123.728.400)	(10.836.136.838)
2. Tiền thu từ thanh lý, nhượng bán tài sản cố định và các tài sản dài hạn khác	22		-	-
3. Tiền chi cho vay, mua các công cụ nợ của đơn vị khác	23		(192.159.387.096)	(3.867.042.933)
4. Tiền thu hồi cho vay, bán lại các công cụ nợ của đơn vị khác	24		162.978.159.498	20.000.000.000
5. Tiền chi đầu tư góp vốn vào đơn vị khác	25		-	-
6. Tiền thu hồi đầu tư góp vốn vào đơn vị khác	26		-	-
7. Tiền thu lãi cho vay, cổ tức và lợi nhuận được chia	27	V.5a, VI.3	6.218.286.131	5.008.245.037
<b>Lưu chuyển tiền thuần từ hoạt động đầu tư</b>	<b>30</b>		<b>(25.086.669.867)</b>	<b>10.305.065.266</b>

# CÔNG TY CỔ PHẦN ĐẦU TƯ HẠ TẦNG VÀ ĐÔ THỊ DẦU KHÍ

Địa chỉ: Số 12 Tân Trào, Phường Tân Phú, Quận 7, TP. Hồ Chí Minh

BÁO CÁO TÀI CHÍNH GIỮA NIÊN ĐỘ

6 tháng đầu của năm tài chính kết thúc ngày 31 tháng 12 năm 2020

Báo cáo lưu chuyển tiền tệ giữa niên độ (tiếp theo)

CHỈ TIÊU	Mã số	Thuyết minh	Lũy kế từ đầu năm đến cuối kỳ này	
			Năm nay	Năm trước
<b>III. Lưu chuyển tiền từ hoạt động tài chính</b>				
1. Tiền thu từ phát hành cổ phiếu, nhận vốn góp của chủ sở hữu	31		-	-
2. Tiền trả lại vốn góp cho các chủ sở hữu, mua lại cổ phiếu của doanh nghiệp đã phát hành	32		-	-
3. Tiền thu từ đi vay	33		-	-
4. Tiền trả nợ gốc vay	34		-	-
5. Tiền trả nợ gốc thuê tài chính	35		-	-
6. Cổ tức, lợi nhuận đã trả cho chủ sở hữu	36		(9.082.000)	-
<i>Lưu chuyển tiền thuần từ hoạt động tài chính</i>	<i>40</i>		<i>(9.082.000)</i>	<i>-</i>
<b>Lưu chuyển tiền thuần trong kỳ</b>	<b>50</b>		<b>(28.973.090.561)</b>	<b>17.941.290.703</b>
<b>Tiền và tương đương tiền đầu năm</b>	<b>60</b>	<b>V.1</b>	<b>41.470.290.371</b>	<b>121.201.267.175</b>
Ảnh hưởng của thay đổi tỷ giá hối đoái quy đổi ngoại tệ	61		-	-
<b>Tiền và tương đương tiền cuối kỳ</b>	<b>70</b>	<b>V.1</b>	<b>12.497.199.810</b>	<b>139.142.557.878</b>

TP. Hồ Chí Minh, ngày 28 tháng 8 năm 2020

Nguyễn Thị Lụa  
Người lập

Đinh Thị Mỹ Linh  
Q.Kế toán trưởng



Nguyễn Quang Hưng  
Giám đốc

# CÔNG TY CỔ PHẦN ĐẦU TƯ HẠ TẦNG VÀ ĐÔ THỊ DẦU KHÍ

Địa chỉ: 12 Tân Trào, phường Tân Phú, Quận 7, TP. Hồ Chí Minh

BÁO CÁO TÀI CHÍNH GIỮA NIÊN ĐỘ

6 tháng đầu của năm tài chính kết thúc ngày 31 tháng 12 năm 2020

## BẢN THUYẾT MINH BÁO CÁO TÀI CHÍNH GIỮA NIÊN ĐỘ 6 tháng đầu của năm tài chính kết thúc ngày 31 tháng 12 năm 2020

### I. ĐẶC ĐIỂM HOẠT ĐỘNG

#### 1. Hình thức sở hữu vốn

Công ty Cổ phần Đầu tư Hạ tầng và Đô thị Dầu khí (sau đây gọi tắt là “Công ty”) là công ty cổ phần.

#### 2. Lĩnh vực kinh doanh

Lĩnh vực kinh doanh của Công ty là dịch vụ, xây dựng và kinh doanh bất động sản.

#### 3. Ngành nghề kinh doanh

Hoạt động kinh doanh chính của Công ty là:

- Đầu tư xây dựng và kinh doanh hạ tầng kỹ thuật khu công nghiệp;
- Đầu tư xây dựng và kinh doanh khu dân cư, khu đô thị mới, văn phòng, cảng biển và cảng sông;
- Cho thuê kho bãi và nhà xưởng;
- Tư vấn đầu tư xây dựng, tư vấn quản lý các dự án đầu tư, tư vấn giám sát;
- Kinh doanh bất động sản;
- Sản giao dịch bất động sản;
- Dịch vụ quản lý và khai thác bất động sản.

#### 4. Chu kỳ sản xuất, kinh doanh thông thường

Chu kỳ sản xuất kinh doanh thông thường của Công ty được thực hiện trong thời gian trên 12 tháng đối với hoạt động xây dựng và kinh doanh bất động sản và dưới 12 tháng đối với các hoạt động kinh doanh khác.

#### 5. Cấu trúc Công ty

Công ty chỉ đầu tư vào công ty con là Công ty Cổ phần Đầu tư Dầu khí Mỹ Phú có trụ sở chính tại Lầu 7, 12 Tân Trào, phường Tân Phú, Quận 7, TP. Hồ Chí Minh. Hoạt động kinh doanh chính của công ty con này là xây dựng và kinh doanh bất động sản. Tại ngày kết thúc kỳ kế toán, tỷ lệ vốn góp của Công ty tại công ty con này là 89,9%, tỷ lệ quyền biểu quyết và tỷ lệ lợi ích tương đương với tỷ lệ vốn góp.

#### 6. Tuyên bố về khả năng so sánh thông tin trên Báo cáo tài chính

Các số liệu tương ứng của kỳ trước so sánh được với số liệu của kỳ này.

#### 7. Nhân viên

Tại ngày kết thúc kỳ kế toán Công ty có 30 nhân viên đang làm việc (số đầu năm là 33 nhân viên).

### II. NĂM TÀI CHÍNH, ĐƠN VỊ TIỀN TỆ SỬ DỤNG TRONG KẾ TOÁN

#### 1. Năm tài chính

Năm tài chính của Công ty bắt đầu từ ngày 01 tháng 01 và kết thúc vào ngày 31 tháng 12 hàng năm.

#### 2. Đơn vị tiền tệ sử dụng trong kế toán

Đơn vị tiền tệ sử dụng trong kế toán là Đồng Việt Nam (VND) do phần lớn các nghiệp vụ được thực hiện bằng đơn vị tiền tệ VND.

# CÔNG TY CỔ PHẦN ĐẦU TƯ HẠ TẦNG VÀ ĐÔ THỊ DẦU KHÍ

Địa chỉ: 12 Tân Trào, phường Tân Phú, Quận 7, TP. Hồ Chí Minh

## BÁO CÁO TÀI CHÍNH GIỮA NIÊN ĐỘ

6 tháng đầu của năm tài chính kết thúc ngày 31 tháng 12 năm 2020

Bản thuyết minh Báo cáo tài chính giữa niên độ (tiếp theo)

### III. CHUẨN MỰC VÀ CHẾ ĐỘ KẾ TOÁN ÁP DỤNG

#### 1. Chế độ kế toán áp dụng

Công ty áp dụng các Chuẩn mực Kế toán Việt Nam, Chế độ Kế toán doanh nghiệp Việt Nam được ban hành theo Thông tư số 200/2014/TT-BTC ngày 22 tháng 12 năm 2014 và các thông tư hướng dẫn thực hiện chuẩn mực kế toán của Bộ Tài chính trong việc lập và trình bày Báo cáo tài chính giữa niên độ.

#### 2. Tuyên bố về việc tuân thủ chuẩn mực kế toán và chế độ kế toán

Ban Giám đốc đảm bảo đã tuân thủ yêu cầu của các Chuẩn mực Kế toán Việt Nam, Chế độ Kế toán doanh nghiệp Việt Nam được ban hành theo Thông tư số 200/2014/TT-BTC ngày 22 tháng 12 năm 2014 cũng như các thông tư hướng dẫn thực hiện chuẩn mực kế toán của Bộ Tài chính trong việc lập và trình bày Báo cáo tài chính giữa niên độ.

### IV. CÁC CHÍNH SÁCH KẾ TOÁN ÁP DỤNG

#### 1. Cơ sở lập Báo cáo tài chính

Báo cáo tài chính giữa niên độ được lập trên cơ sở kế toán dồn tích (trừ các thông tin liên quan đến các luồng tiền).

#### 2. Tiền và các khoản tương đương tiền

Tiền bao gồm tiền mặt và tiền gửi ngân hàng không kỳ hạn. Các khoản tương đương tiền là các khoản đầu tư ngắn hạn có thời hạn thu hồi không quá 03 tháng kể từ ngày đầu tư, có khả năng chuyển đổi dễ dàng thành một lượng tiền xác định và không có rủi ro trong việc chuyển đổi thành tiền tại thời điểm báo cáo.

#### 3. Các khoản đầu tư tài chính

##### *Các khoản đầu tư nắm giữ đến ngày đáo hạn*

Khoản đầu tư được phân loại là nắm giữ đến ngày đáo hạn khi Công ty có ý định và khả năng giữ đến ngày đáo hạn. Các khoản đầu tư nắm giữ đến ngày đáo hạn của Công ty chỉ có các khoản tiền gửi ngân hàng có kỳ hạn.

Các khoản đầu tư nắm giữ đến ngày đáo hạn được ghi nhận ban đầu theo giá gốc. Sau ghi nhận ban đầu, các khoản đầu tư này được ghi nhận theo giá trị có thể thu hồi. Thu nhập lãi từ các khoản đầu tư nắm giữ đến ngày đáo hạn sau ngày mua được ghi nhận trên Báo cáo kết quả hoạt động kinh doanh trên cơ sở dự thu.

Khi có các bằng chứng chắc chắn cho thấy một phần hoặc toàn bộ khoản đầu tư có thể không thu hồi được và số tổn thất được xác định một cách đáng tin cậy thì tổn thất được ghi nhận vào chi phí tài chính trong kỳ và giảm trừ trực tiếp giá trị đầu tư.

##### *Đầu tư vào công ty con*

Công ty con là doanh nghiệp chịu sự kiểm soát của Công ty. Việc kiểm soát đạt được khi Công ty có khả năng kiểm soát các chính sách tài chính và hoạt động của doanh nghiệp nhận đầu tư nhằm thu được lợi ích kinh tế từ các hoạt động của doanh nghiệp đó.

##### *Ghi nhận ban đầu*

Các khoản đầu tư vào công ty con được ghi nhận ban đầu theo giá gốc, bao gồm giá mua hoặc khoản góp vốn cộng các chi phí liên quan trực tiếp đến việc đầu tư. Trường hợp đầu tư bằng tài sản phi tiền tệ, giá phí khoản đầu tư được ghi nhận theo giá trị hợp lý của tài sản phi tiền tệ tại thời điểm phát sinh.



# CÔNG TY CỔ PHẦN ĐẦU TƯ HẠ TẦNG VÀ ĐÔ THỊ DẦU KHÍ

Địa chỉ: 12 Tân Trào, phường Tân Phú, Quận 7, TP. Hồ Chí Minh

BÁO CÁO TÀI CHÍNH GIỮA NIÊN ĐỘ

6 tháng đầu của năm tài chính kết thúc ngày 31 tháng 12 năm 2020

Bản thuyết minh Báo cáo tài chính giữa niên độ (tiếp theo)

Cổ tức và lợi nhuận của các kỳ trước khi khoản đầu tư được mua được hạch toán giảm giá trị của chính khoản đầu tư đó. Cổ tức và lợi nhuận của các kỳ sau khi khoản đầu tư được mua được ghi nhận doanh thu. Cổ tức được nhận bằng cổ phiếu chỉ được theo dõi số lượng cổ phiếu tăng thêm, không ghi nhận giá trị cổ phiếu nhận được.

#### *Dự phòng tổn thất cho các khoản đầu tư vào công ty con*

Dự phòng tổn thất cho các khoản đầu tư vào công ty con được trích lập khi công ty con bị lỗ với mức trích lập bằng chênh lệch giữa vốn đầu tư thực tế của các bên tại công ty con và vốn chủ sở hữu thực có nhân với tỷ lệ sở hữu vốn điều lệ thực góp của Công ty tại công ty con. Nếu công ty con là đối tượng lập Báo cáo tài chính hợp nhất thì căn cứ để xác định dự phòng tổn thất là Báo cáo tài chính hợp nhất.

Tăng, giảm số dự phòng tổn thất đầu tư vào công ty con cần phải trích lập tại ngày kết thúc kỳ kế toán được ghi nhận vào chi phí tài chính.

#### **4. Các khoản phải thu**

Các khoản nợ phải thu được trình bày theo giá trị ghi sổ trừ đi các khoản dự phòng phải thu khó đòi.

Việc phân loại các khoản phải thu là phải thu khách hàng và phải thu khác được thực hiện theo nguyên tắc sau:

- Phải thu của khách hàng phản ánh các khoản phải thu mang tính chất thương mại phát sinh từ giao dịch có tính chất mua – bán giữa Công ty và người mua là đơn vị độc lập với Công ty.
- Phải thu khác phản ánh các khoản phải thu không có tính thương mại, không liên quan đến giao dịch mua – bán.

Dự phòng phải thu khó đòi được lập cho từng khoản nợ phải thu khó đòi căn cứ vào dự kiến mức tổn thất có thể xảy ra.

Tăng, giảm số dư dự phòng nợ phải thu khó đòi cần phải trích lập tại ngày kết thúc kỳ kế toán được ghi nhận vào chi phí quản lý doanh nghiệp.

#### **5. Hàng tồn kho**

Hàng tồn kho được ghi nhận theo giá thấp hơn giữa giá gốc và giá trị thuần có thể thực hiện được.

Giá gốc của thành phẩm bao gồm chi phí quyền sử dụng đất, các chi phí trực tiếp và các chi phí chung có liên quan phát sinh trong quá trình đầu tư xây dựng bất động sản.

Giá xuất kho được tính theo phương pháp giá đích danh và được hạch toán theo phương pháp kê khai thường xuyên.

Giá trị thuần có thể thực hiện được là giá bán ước tính của hàng tồn kho trong kỳ sản xuất, kinh doanh bình thường trừ chi phí ước tính để hoàn thành và chi phí ước tính cần thiết cho việc tiêu thụ chúng.

Dự phòng giảm giá hàng tồn kho được lập cho từng mặt hàng tồn kho có giá gốc lớn hơn giá trị thuần có thể thực hiện được. Tăng, giảm số dư dự phòng giảm giá hàng tồn kho cần phải trích lập tại ngày kết thúc kỳ kế toán được ghi nhận vào giá vốn hàng bán.

# CÔNG TY CỔ PHẦN ĐẦU TƯ HẠ TẦNG VÀ ĐÔ THỊ DẦU KHÍ

Địa chỉ: 12 Tân Trào, phường Tân Phú, Quận 7, TP. Hồ Chí Minh

BÁO CÁO TÀI CHÍNH GIỮA NIÊN ĐỘ

6 tháng đầu của năm tài chính kết thúc ngày 31 tháng 12 năm 2020

Bản thuyết minh Báo cáo tài chính giữa niên độ (tiếp theo)

## 6. Tài sản thuê hoạt động

Thuê tài sản được phân loại là thuê hoạt động nếu phần lớn rủi ro và lợi ích gắn liền với quyền sở hữu tài sản thuộc về người cho thuê. Chi phí thuê hoạt động được phản ánh vào chi phí theo phương pháp đường thẳng cho suốt thời hạn thuê tài sản, không phụ thuộc vào phương thức thanh toán tiền thuê.

## 7. Tài sản cố định hữu hình

Tài sản cố định hữu hình được thể hiện theo nguyên giá trừ hao mòn lũy kế. Nguyên giá tài sản cố định hữu hình bao gồm toàn bộ các chi phí mà Công ty phải bỏ ra để có được tài sản cố định tính đến thời điểm đưa tài sản đó vào trạng thái sẵn sàng sử dụng. Các chi phí phát sinh sau ghi nhận ban đầu chỉ được ghi tăng nguyên giá tài sản cố định nếu các chi phí này chắc chắn làm tăng lợi ích kinh tế trong tương lai do sử dụng tài sản đó. Các chi phí phát sinh không thỏa mãn điều kiện trên được ghi nhận là chi phí sản xuất, kinh doanh trong kỳ.

Khi tài sản cố định hữu hình được bán hay thanh lý, nguyên giá và giá trị hao mòn lũy kế được xóa sổ và lãi, lỗ phát sinh do thanh lý được ghi nhận vào thu nhập hay chi phí trong kỳ.

Tài sản cố định hữu hình được khấu hao theo phương pháp đường thẳng dựa trên thời gian hữu dụng ước tính. Số năm khấu hao của các loại tài sản cố định hữu hình như sau:

<u>Loại tài sản cố định</u>	<u>Số năm</u>
Nhà cửa, vật kiến trúc	44 – 50
Máy móc và thiết bị	03
Phương tiện vận tải, truyền dẫn	06 – 08
Thiết bị, dụng cụ quản lý	03
Tài sản cố định khác	03 – 17

## 8. Tài sản cố định vô hình

Tài sản cố định vô hình được thể hiện theo nguyên giá trừ hao mòn lũy kế.

Nguyên giá tài sản cố định vô hình bao gồm toàn bộ các chi phí mà Công ty phải bỏ ra để có được tài sản cố định tính đến thời điểm đưa tài sản đó vào trạng thái sẵn sàng sử dụng. Chi phí liên quan đến tài sản cố định vô hình phát sinh sau khi ghi nhận ban đầu được ghi nhận là chi phí sản xuất, kinh doanh trong kỳ trừ khi các chi phí này gắn liền với một tài sản cố định vô hình cụ thể và làm tăng lợi ích kinh tế từ các tài sản này.

Khi tài sản cố định vô hình được bán hay thanh lý, nguyên giá và giá trị hao mòn lũy kế được xóa sổ và lãi, lỗ phát sinh do thanh lý được ghi nhận vào thu nhập hay chi phí trong kỳ.

Tài sản cố định vô hình của Công ty bao gồm:

### *Quyền sử dụng đất*

Quyền sử dụng đất là toàn bộ các chi phí thực tế Công ty đã chi ra có liên quan trực tiếp tới đất sử dụng, bao gồm: tiền chi ra để có quyền sử dụng đất, chi phí cho đền bù, giải phóng mặt bằng, san lấp mặt bằng, lệ phí trước bạ,... Quyền sử dụng đất được khấu hao theo phương pháp đường thẳng trong 46 năm.

### *Chương trình phần mềm máy tính*

Chi phí liên quan đến các chương trình phần mềm máy tính không phải là một bộ phận gắn kết với phần cứng có liên quan được vốn hóa. Nguyên giá của phần mềm máy tính là toàn bộ các chi phí mà Công ty đã chi ra tính đến thời điểm đưa phần mềm vào sử dụng. Phần mềm máy tính được khấu hao theo phương pháp đường thẳng từ 03 – 05 năm.

# CÔNG TY CỔ PHẦN ĐẦU TƯ HẠ TẦNG VÀ ĐÔ THỊ DẦU KHÍ

Địa chỉ: 12 Tân Trào, phường Tân Phú, Quận 7, TP. Hồ Chí Minh

**BÁO CÁO TÀI CHÍNH GIỮA NIÊN ĐỘ**

6 tháng đầu của năm tài chính kết thúc ngày 31 tháng 12 năm 2020

**Bản thuyết minh Báo cáo tài chính giữa niên độ (tiếp theo)**

## 9. Bất động sản đầu tư

Bất động sản đầu tư là quyền sử dụng đất, nhà, một phần của nhà thuộc sở hữu của Công ty được sử dụng nhằm mục đích thu lợi từ việc cho thuê. Bất động sản đầu tư cho thuê được thể hiện theo nguyên giá trừ hao mòn lũy kế. Nguyên giá của bất động sản đầu tư là toàn bộ các chi phí mà Công ty phải bỏ ra hoặc giá trị hợp lý của các khoản đưa ra để trao đổi nhằm có được bất động sản đầu tư tính đến thời điểm mua hoặc xây dựng hoàn thành.

Các chi phí liên quan đến bất động sản đầu tư phát sinh sau ghi nhận ban đầu được ghi nhận vào chi phí, trừ khi chi phí này có khả năng chắc chắn làm cho bất động sản đầu tư tạo ra lợi ích kinh tế trong tương lai nhiều hơn mức hoạt động được đánh giá ban đầu thì được ghi tăng nguyên giá.

Khi bất động sản đầu tư được bán, nguyên giá và giá trị hao mòn lũy kế được xóa sổ và lãi, lỗ nào phát sinh được hạch toán vào thu nhập hay chi phí trong kỳ.

Việc chuyển từ bất động sản chủ sở hữu sử dụng hoặc hàng tồn kho thành bất động sản đầu tư chỉ khi chủ sở hữu chấm dứt sử dụng tài sản đó và bắt đầu cho bên khác thuê hoạt động hoặc khi kết thúc giai đoạn xây dựng. Việc chuyển từ bất động sản đầu tư sang bất động sản chủ sở hữu sử dụng hay hàng tồn kho chỉ khi chủ sở hữu bắt đầu sử dụng tài sản này hoặc bắt đầu triển khai cho mục đích bán. Việc chuyển từ bất động sản đầu tư sang bất động sản chủ sở hữu sử dụng hoặc hàng tồn kho không làm thay đổi nguyên giá hay giá trị còn lại của bất động sản tại ngày chuyển đổi.

Bất động sản đầu tư sử dụng để cho thuê được khấu hao theo phương pháp đường thẳng dựa trên thời gian hữu dụng ước tính. Số năm khấu hao của bất động sản đầu tư như sau:

<u>Loại tài sản cố định</u>	<u>Số năm</u>
Quyền sử dụng đất	42
Nhà	40 – 42

## 10. Các khoản nợ phải trả và chi phí phải trả

Các khoản nợ phải trả và chi phí phải trả được ghi nhận cho số tiền phải trả trong tương lai liên quan đến hàng hóa và dịch vụ đã nhận được. Chi phí phải trả được ghi nhận dựa trên các ước tính hợp lý về số tiền phải trả.

Việc phân loại các khoản phải trả là phải trả người bán, chi phí phải trả và phải trả khác được thực hiện theo nguyên tắc sau:

- Phải trả người bán phản ánh các khoản phải trả mang tính chất thương mại phát sinh từ giao dịch mua hàng hóa, dịch vụ, tài sản và người bán là đơn vị độc lập với Công ty.
- Chi phí phải trả phản ánh các khoản phải trả cho hàng hóa, dịch vụ đã nhận được từ người bán hoặc đã cung cấp cho người mua nhưng chưa chi trả do chưa có hóa đơn hoặc chưa đủ hồ sơ, tài liệu kế toán và các khoản phải trả cho người lao động về tiền lương nghỉ phép, các khoản chi phí sản xuất, kinh doanh phải trích trước.
- Phải trả khác phản ánh các khoản phải trả không có tính thương mại, không liên quan đến giao dịch mua, bán, cung cấp hàng hóa dịch vụ.

Các khoản nợ phải trả và chi phí phải trả được phân loại ngắn hạn và dài hạn trên Bảng cân đối kế toán giữa niên độ căn cứ theo kỳ hạn còn lại tại ngày kết thúc kỳ kế toán.

# CÔNG TY CỔ PHẦN ĐẦU TƯ HẠ TẦNG VÀ ĐÔ THỊ DẦU KHÍ

Địa chỉ: 12 Tân Trào, phường Tân Phú, Quận 7, TP. Hồ Chí Minh

BÁO CÁO TÀI CHÍNH GIỮA NIÊN ĐỘ

6 tháng đầu của năm tài chính kết thúc ngày 31 tháng 12 năm 2020

Bản thuyết minh Báo cáo tài chính giữa niên độ (tiếp theo)

## 11. **Vốn chủ sở hữu**

### *Vốn góp của chủ sở hữu*

Vốn góp của chủ sở hữu được ghi nhận theo số vốn thực tế đã góp của các cổ đông.

### *Cổ phiếu quỹ*

Khi mua lại cổ phiếu do Công ty phát hành, khoản tiền trả bao gồm cả các chi phí liên quan đến giao dịch được ghi nhận là cổ phiếu quỹ và được phản ánh là một khoản giảm trừ trong vốn chủ sở hữu. Khi tái phát hành, chênh lệch giữa giá tái phát hành và giá sổ sách của cổ phiếu quỹ được ghi vào khoản mục “Thặng dư vốn cổ phần”.

## 12. **Ghi nhận doanh thu và thu nhập**

### *Doanh thu cung cấp dịch vụ*

Doanh thu cung cấp dịch vụ được ghi nhận khi đồng thời thỏa mãn các điều kiện sau:

- Doanh thu được xác định tương đối chắc chắn. Khi hợp đồng quy định người mua được quyền trả lại dịch vụ đã mua theo những điều kiện cụ thể, doanh thu chỉ được ghi nhận khi những điều kiện cụ thể đó không còn tồn tại và người mua không được quyền trả lại dịch vụ đã cung cấp.
- Công ty đã hoặc sẽ thu được lợi ích kinh tế từ giao dịch cung cấp dịch vụ đó.
- Xác định được phần công việc đã hoàn thành vào thời điểm báo cáo.
- Xác định được chi phí phát sinh cho giao dịch và chi phí để hoàn thành giao dịch cung cấp dịch vụ đó.

Trường hợp dịch vụ được thực hiện trong nhiều kỳ thì doanh thu được ghi nhận trong kỳ được căn cứ vào kết quả phân công việc đã hoàn thành vào ngày kết thúc kỳ kế toán.

### *Doanh thu cho thuê tài sản hoạt động*

Doanh thu cho thuê tài sản hoạt động được ghi nhận theo phương pháp đường thẳng trong suốt thời gian cho thuê. Tiền cho thuê nhận trước của nhiều kỳ được phân bổ vào doanh thu phù hợp với thời gian cho thuê.

### *Tiền lãi*

Tiền lãi được ghi nhận trên cơ sở thời gian và lãi suất thực tế từng kỳ.

## 13. **Các khoản chi phí**

Chi phí là những khoản làm giảm lợi ích kinh tế được ghi nhận tại thời điểm giao dịch phát sinh hoặc khi có khả năng tương đối chắc chắn sẽ phát sinh trong tương lai không phân biệt đã chi tiền hay chưa.

Các khoản chi phí và khoản doanh thu do nó tạo ra phải được ghi nhận đồng thời theo nguyên tắc phù hợp. Trong trường hợp nguyên tắc phù hợp xung đột với nguyên tắc thận trọng, chi phí được ghi nhận căn cứ vào bản chất và quy định của các chuẩn mực kế toán để đảm bảo phản ánh giao dịch một cách trung thực, hợp lý.

## 14. **Thuế thu nhập doanh nghiệp**

Chi phí thuế thu nhập doanh nghiệp bao gồm thuế thu nhập hiện hành và thuế thu nhập hoãn lại.

### *Thuế thu nhập hiện hành*

Thuế thu nhập hiện hành là khoản thuế được tính dựa trên thu nhập tính thuế. Thu nhập tính thuế chênh lệch so với lợi nhuận kế toán là do điều chỉnh các khoản chênh lệch tạm thời giữa thuế và kế toán, các chi phí không được trừ cũng như điều chỉnh các khoản thu nhập không phải chịu thuế và các khoản lỗ được chuyển.

# CÔNG TY CỔ PHẦN ĐẦU TƯ HẠ TẦNG VÀ ĐÔ THỊ DẦU KHÍ

Địa chỉ: 12 Tân Trào, phường Tân Phú, Quận 7, TP. Hồ Chí Minh

BÁO CÁO TÀI CHÍNH GIỮA NIÊN ĐỘ

6 tháng đầu của năm tài chính kết thúc ngày 31 tháng 12 năm 2020

Bản thuyết minh Báo cáo tài chính giữa niên độ (tiếp theo)

## **Thuế thu nhập hoãn lại**

Thuế thu nhập hoãn lại là khoản thuế thu nhập doanh nghiệp sẽ phải nộp hoặc sẽ được hoàn lại do chênh lệch tạm thời giữa giá trị ghi sổ của tài sản và nợ phải trả cho mục đích lập Báo cáo tài chính và cơ sở tính thuế thu nhập. Thuế thu nhập hoãn lại phải trả được ghi nhận cho tất cả các khoản chênh lệch tạm thời chịu thuế. Tài sản thuế thu nhập hoãn lại chỉ được ghi nhận khi chắc chắn trong tương lai sẽ có lợi nhuận tính thuế để sử dụng những chênh lệch tạm thời được khấu trừ này.

Giá trị ghi sổ của tài sản thuế thu nhập doanh nghiệp hoãn lại được xem xét lại vào ngày kết thúc kỳ kế toán và sẽ được ghi giảm đến mức đảm bảo chắc chắn có đủ lợi nhuận tính thuế cho phép lợi ích của một phần hoặc toàn bộ tài sản thuế thu nhập hoãn lại được sử dụng. Các tài sản thuế thu nhập doanh nghiệp hoãn lại chưa được ghi nhận trước đây được xem xét lại vào ngày kết thúc kỳ kế toán và được ghi nhận khi chắc chắn có đủ lợi nhuận tính thuế để có thể sử dụng các tài sản thuế thu nhập hoãn lại chưa ghi nhận này.

Tài sản thuế thu nhập hoãn lại và thuế thu nhập hoãn lại phải trả được xác định theo thuế suất dự tính sẽ áp dụng cho năm tài sản được thu hồi hay nợ phải trả được thanh toán dựa trên các mức thuế suất có hiệu lực tại ngày kết thúc kỳ kế toán. Thuế thu nhập hoãn lại được ghi nhận vào Báo cáo kết quả hoạt động kinh doanh và chỉ ghi trực tiếp vào vốn chủ sở hữu khi khoản thuế đó liên quan đến các khoản mục được ghi thẳng vào vốn chủ sở hữu.

Tài sản thuế thu nhập hoãn lại và thuế thu nhập hoãn lại phải trả được bù trừ khi:

- Công ty có quyền hợp pháp được bù trừ giữa tài sản thuế thu nhập hiện hành với thuế thu nhập hiện hành phải nộp; và
- Các tài sản thuế thu nhập hoãn lại và thuế thu nhập hoãn lại phải trả này liên quan đến thuế thu nhập doanh nghiệp được quản lý bởi cùng một cơ quan thuế:
  - Đối với cùng một đơn vị chịu thuế; hoặc
  - Công ty dự định thanh toán thuế thu nhập hiện hành phải trả và tài sản thuế thu nhập hiện hành trên cơ sở thuần hoặc thu hồi tài sản đồng thời với việc thanh toán nợ phải trả trong từng kỳ tương lai khi các khoản trọng yếu của thuế thu nhập hoãn lại phải trả hoặc tài sản thuế thu nhập hoãn lại được thanh toán hoặc thu hồi.

## **15. Bên liên quan**

Các bên được coi là liên quan nếu một bên có khả năng kiểm soát hoặc có ảnh hưởng đáng kể đối với bên kia trong việc ra quyết định các chính sách tài chính và hoạt động. Các bên cũng được xem là bên liên quan nếu cùng chịu sự kiểm soát chung hay chịu ảnh hưởng đáng kể chung.

Trong việc xem xét mối quan hệ của các bên liên quan, bản chất của mối quan hệ được chú trọng nhiều hơn hình thức pháp lý.

## **16. Báo cáo theo bộ phận**

Bộ phận theo lĩnh vực kinh doanh là một phần có thể xác định riêng biệt tham gia vào quá trình sản xuất hoặc cung cấp sản phẩm, dịch vụ và có rủi ro và lợi ích kinh tế khác với các bộ phận kinh doanh khác.

Bộ phận theo khu vực địa lý là một phần có thể xác định riêng biệt tham gia vào quá trình sản xuất hoặc cung cấp sản phẩm, dịch vụ trong phạm vi một môi trường kinh tế cụ thể và có rủi ro và lợi ích kinh tế khác với các bộ phận kinh doanh trong các môi trường kinh tế khác.

Thông tin bộ phận được lập và trình bày phù hợp với chính sách kế toán áp dụng cho việc lập và trình bày Báo cáo tài chính của Công ty.

# CÔNG TY CỔ PHẦN ĐẦU TƯ HẠ TẦNG VÀ ĐÔ THỊ DẦU KHÍ

Địa chỉ: 12 Tân Trào, phường Tân Phú, Quận 7, TP. Hồ Chí Minh

BÁO CÁO TÀI CHÍNH GIỮA NIÊN ĐỘ

6 tháng đầu của năm tài chính kết thúc ngày 31 tháng 12 năm 2020

Bản thuyết minh Báo cáo tài chính giữa niên độ (tiếp theo)

## V. THÔNG TIN BỔ SUNG CHO CÁC KHOẢN MỤC TRÌNH BÀY TRONG BẢNG CÂN ĐỐI KẾ TOÁN GIỮA NIÊN ĐỘ

### 1. Tiền và các khoản tương đương tiền

	Số cuối kỳ	Số đầu năm
Tiền mặt	519.107.717	192.656.915
Tiền gửi ngân hàng không kỳ hạn	8.111.049.160	14.030.041.925
Các khoản tương đương tiền (tiền gửi ngân hàng có kỳ hạn gốc không quá 3 tháng)	3.867.042.933	27.247.591.531
<b>Cộng</b>	<b>12.497.199.810</b>	<b>41.470.290.371</b>

### 2. Các khoản đầu tư tài chính

Các khoản đầu tư tài chính của Công ty bao gồm đầu tư nắm giữ đến ngày đáo hạn và đầu tư góp vốn vào đơn vị khác. Thông tin về các khoản đầu tư tài chính của Công ty như sau:

#### 2a. Đầu tư nắm giữ đến ngày đáo hạn

Khoản tiền gửi ngân hàng có kỳ hạn 06 tháng.

#### 2b. Đầu tư góp vốn vào đơn vị khác

Theo Giấy chứng nhận đăng ký doanh nghiệp số 0309612230, đăng ký lần đầu ngày 27 tháng 11 năm 2009 và đăng ký thay đổi lần thứ 09 ngày 02 tháng 12 năm 2019 do Sở Kế hoạch và Đầu tư TP. Hồ Chí Minh cấp, Công ty đầu tư vào Công ty Cổ phần Đầu tư Dầu khí Mỹ Phú 157.325.000.000 VND, tương đương 89,9% vốn điều lệ.

Theo Nghị quyết Đại hội đồng cổ đông bất thường số 01/NQ-DKMP ngày 24 tháng 11 năm 2016 của Công ty Cổ phần Đầu tư Dầu khí Mỹ Phú, Công ty Cổ phần Chế biến Sản phẩm Nông nghiệp sẽ thoái hết phần vốn tỷ lệ 9,74% vốn góp tại Công ty Cổ phần Đầu tư Dầu khí Mỹ Phú cho Công ty sau khi thực hiện hoàn tất nghĩa vụ nộp thuế chuyển mục đích sử dụng đất.

#### Giá trị hợp lý

Công ty chưa xác định giá trị hợp lý của các khoản đầu tư không có giá niêm yết do chưa có hướng dẫn cụ thể về việc xác định giá trị hợp lý.

#### Tình hình hoạt động của công ty con

Công ty Cổ phần Đầu tư Dầu khí Mỹ Phú đang hoạt động kinh doanh bình thường, không có thay đổi lớn so với năm trước.

#### Dự phòng cho các khoản đầu tư góp vốn vào đơn vị khác

Tình hình biến động dự phòng cho các khoản đầu tư góp vốn vào đơn vị khác như sau:

	Kỳ này	Kỳ trước
Số đầu năm	53.474.463.945	-
Trích lập dự phòng bổ sung	1.762.777.312	-
<b>Số cuối kỳ</b>	<b>55.237.241.257</b>	-

# CÔNG TY CỔ PHẦN ĐẦU TƯ HẠ TẦNG VÀ ĐÔ THỊ DẦU KHÍ

Địa chỉ: 12 Tân Trào, phường Tân Phú, Quận 7, TP. Hồ Chí Minh

BÁO CÁO TÀI CHÍNH GIỮA NIÊN ĐỘ

6 tháng đầu của năm tài chính kết thúc ngày 31 tháng 12 năm 2020

Bản thuyết minh Báo cáo tài chính giữa niên độ (tiếp theo)

*Giao dịch với công ty con*

Các giao dịch trọng yếu giữa Công ty với Công ty Cổ phần Đầu tư Dầu khí Mỹ Phú như sau:

	Luỹ kế từ đầu năm đến cuối kỳ này	
	Năm nay	Năm trước
Cung cấp dịch vụ	86.248.800	43.124.400
Thu chi hộ	618.450.646	532.500.000

### 3. Phải thu của khách hàng

#### 3a. Phải thu ngắn hạn của khách hàng

	Số cuối kỳ	Số đầu năm
<i>Phải thu các bên liên quan</i>	<b>4.794.024.926</b>	<b>4.699.151.246</b>
Công ty Cổ phần Đầu tư Dầu khí Mỹ Phú	219.085.483	124.211.803
Công ty Cổ phần Xây lắp Đường ống Bể chứa Dầu khí (PVC-PT)	4.497.650.671	4.497.650.671
Công ty Cổ phần Phân bón Dầu khí Cà Mau	77.288.772	77.288.772
<i>Phải thu các khách hàng khác</i>	<b>142.203.934.154</b>	<b>123.050.279.380</b>
Công ty Cổ phần Đầu tư và Dịch vụ Sao Kim <sup>(i)</sup>	76.092.282.949	58.842.282.949
Công ty Cổ phần Dịch vụ và Xây dựng Địa ốc Đất Xanh <sup>(ii)</sup>	47.272.960.000	47.272.960.000
Các khách hàng khác	18.838.691.205	16.935.036.431
<b>Cộng</b>	<b>146.997.959.080</b>	<b>127.749.430.626</b>

(i) Khoản phải thu Công ty Cổ phần Đầu tư và Dịch vụ Sao Kim (gọi tắt là “Sao Kim”) thể hiện doanh thu phải thu liên quan đến dịch vụ quản lý của tòa nhà Petroland được quy định tại Hợp đồng số 03/2017/CCDVQLVH-SK ngày 20 tháng 02 năm 2017. Số dư phải thu này sẽ được cân trừ với khoản phải trả (xem thuyết minh số V.12) sau khi vụ kiện kinh doanh thương mại giữa Công ty và Sao Kim được giải quyết.

(ii) Phải thu Công ty Cổ phần Dịch vụ và Xây dựng Địa ốc Đất Xanh (gọi tắt là “Đất Xanh”) thể hiện số tiền còn phải thu Đất Xanh theo tiến độ thanh toán liên quan đến Hợp đồng chuyển nhượng cổ phần số 267/HĐCN.PETROLAND-DXG ký ngày 01 tháng 11 năm 2016, Phụ lục 01 ký ngày 19 tháng 4 năm 2017 và Phụ lục 02 ký ngày 12 tháng 12 năm 2017 giữa Công ty và Đất Xanh về việc chuyển nhượng toàn bộ số cổ phần của Công ty tại Công ty Cổ phần Đầu tư Dầu khí Thăng Long (gọi chung là “Hợp đồng chuyển nhượng Petroland Thăng Long”) trong đó bao gồm số tiền chuyển nhượng của Công ty TNHH Bệnh viện Đa khoa Anh Minh (trước đây là Công ty TNHH Bệnh viện Đa khoa Quốc tế Vũ Anh) (gọi tắt là “Vũ Anh”), cổ đông còn lại của Công ty Cổ phần Đầu tư Dầu khí Thăng Long (gọi tắt là “Petroland Thăng Long”) ủy quyền cho Công ty thu hộ. Khoản phải thu này sẽ được Đất Xanh thanh toán khi:

- Petroland Thăng Long nhận được thông báo nghĩa vụ tài chính của cơ quan Nhà nước có thẩm quyền;
- Dự án được phê duyệt điều chỉnh quy hoạch chi tiết 1/500;
- Hoàn thành bồi thường 100% diện tích khu đất và xác nhận hoàn tất bồi thường của cơ quan nhà nước có thẩm quyền.

# CÔNG TY CỔ PHẦN ĐẦU TƯ HẠ TẦNG VÀ ĐÔ THỊ DẦU KHÍ

Địa chỉ: 12 Tân Trào, phường Tân Phú, Quận 7, TP. Hồ Chí Minh

BÁO CÁO TÀI CHÍNH GIỮA NIÊN ĐỘ

6 tháng đầu của năm tài chính kết thúc ngày 31 tháng 12 năm 2020

Bản thuyết minh Báo cáo tài chính giữa niên độ (tiếp theo)

## 3b. Phải thu dài hạn của khách hàng

	Số cuối kỳ	Số đầu năm
<i>Phải thu các bên liên quan</i>	<b>6.597.931.528</b>	<b>6.597.931.528</b>
Công ty Cổ phần Phân bón Dầu khí Cà Mau	1.606.905.000	1.606.905.000
Tổng công ty Dầu Việt Nam	4.991.026.528	4.991.026.528
<i>Phải thu các khách hàng khác</i>	<b>44.229.415.722</b>	<b>49.738.026.231</b>
Tổng Công ty Thăm dò Khai thác Dầu khí	21.742.349.200	21.742.349.200
Các khách hàng khác	22.487.066.522	27.995.677.031
<b>Cộng</b>	<b>50.827.347.250</b>	<b>56.335.957.759</b>

## 4. Trả trước cho người bán ngắn hạn

	Số cuối kỳ	Số đầu năm
Công ty TNHH Thương mại Dịch vụ Xây dựng Quang Lâm	446.866.516	446.866.516
Công ty Cổ phần Đầu tư Xây dựng Thương mại Dịch vụ Thái Hòa	345.787.170	345.787.170
Công ty TNHH Dịch vụ Tư vấn Tài chính Kế toán và Kiểm toán Phía Nam	160.000.000	160.000.000
Các nhà cung cấp khác	460.051.445	457.588.181
<b>Cộng</b>	<b>1.412.705.131</b>	<b>1.410.241.867</b>

## 5. Phải thu khác

### 5a. Phải thu ngắn hạn khác

	Số cuối kỳ		Số đầu năm	
	Giá trị	Dự phòng	Giá trị	Dự phòng
<i>Phải thu các bên liên quan</i>	<b>68.724.975.199</b>	-	<b>69.310.140.510</b>	-
Công ty Cổ phần Đầu tư và Xây lắp Dầu khí Sài Gòn (PVC-SG) – lãi phạt chậm tiến độ <sup>(i)</sup>	44.033.225.436	-	44.033.225.436	-
Công ty Cổ phần Xây lắp Đường ống Bể chứa Dầu khí (PVC-PT)	9.160.441.947	-	9.160.441.947	-
- Lãi phạt chậm thanh toán <sup>(i)</sup>	8.045.471.465	-	8.045.471.465	-
- Các khoản phải thu khác	1.114.970.482	-	1.114.970.482	-
Công ty Cổ phần Thiết bị Nội ngoại thất Dầu khí (PVC-Metal)	15.282.041.213	-	15.282.041.213	-
- Lãi phạt chậm tiến độ <sup>(i)</sup>	12.143.630.213	-	12.143.630.213	-
- Các khoản chi hộ	3.138.411.000	-	3.138.411.000	-
Công ty Cổ phần Đầu tư Dầu khí Mỹ Phú – các khoản chi hộ	231.768.209	-	816.933.520	-
Tổng công ty Dầu Việt Nam – các khoản chi hộ	17.498.394	-	17.498.394	-
<i>Phải thu các tổ chức và cá nhân khác</i>	<b>261.971.300.421</b>	-	<b>255.156.184.956</b>	-
Công ty Cổ phần Đầu tư Dầu khí Thăng Long <sup>(ii)</sup>	147.494.400.000	-	147.494.400.000	-
Công ty TNHH Bệnh viện Đa khoa Anh Minh <sup>(iii)</sup>	61.331.801.667	-	61.331.801.667	-
Công ty Cổ phần Vạn Khởi Thành <sup>(iv)</sup>	36.000.000.000	-	36.000.000.000	-



# CÔNG TY CỔ PHẦN ĐẦU TƯ HẠ TẦNG VÀ ĐÔ THỊ DẦU KHÍ

Địa chỉ: 12 Tân Trào, phường Tân Phú, Quận 7, TP. Hồ Chí Minh

BÁO CÁO TÀI CHÍNH GIỮA NIÊN ĐỘ

6 tháng đầu của năm tài chính kết thúc ngày 31 tháng 12 năm 2020

Bản thuyết minh Báo cáo tài chính giữa niên độ (tiếp theo)

	Số cuối kỳ		Số đầu năm	
	Giá trị	Dự phòng	Giá trị	Dự phòng
Công ty Cổ phần Đầu tư và Dịch vụ Sao Kim – các khoản chi hộ	6.496.456.783	-	6.489.886.987	-
Tiền lãi có kỳ hạn dự thu	2.420.076.619	-	1.666.422.250	-
Tạm ứng	140.999.230	-	68.885.230	-
Các khoản phải thu ngắn hạn khác	8.087.566.122	-	2.104.788.822	-
<b>Cộng</b>	<b>330.696.275.620</b>	<b>-</b>	<b>324.466.325.466</b>	<b>-</b>
(i) Phải thu tiền phạt do chậm tiến độ từ các bên thi công công trình theo các điều khoản của hợp đồng và phạt chậm thanh toán với tổng số tiền là 64.222.327.114 VND. Công ty đang làm việc với các bên để xác nhận và yêu cầu thanh toán.				
(ii) Phải thu Công ty Cổ phần Đầu tư Dầu khí Thăng Long (Petroland Thăng Long) thể hiện khoản vốn góp bổ sung vào Petroland Thăng Long của Công ty và Công ty TNHH Bệnh viện Đa khoa Quốc tế Vũ Anh (gọi tắt là “Vũ Anh”) (Công ty góp hộ cho Vũ Anh). Theo Hợp đồng chuyển nhượng Petroland Thăng Long, Công ty sẽ thu lại khoản vốn góp bổ sung trên và sẽ hoàn trả cho Vũ Anh sau khi trừ đi các khoản thanh toán bao gồm trong giá chuyển nhượng theo Hợp đồng này (xem thuyết minh số V.18a).				
(iii) Phải thu Công ty TNHH Bệnh viện Đa khoa Anh Minh (trước đây là Công ty TNHH Bệnh viện Đa khoa Quốc tế Vũ Anh) bao gồm các khoản phải thu về các khoản đã chi hộ cho hoạt động tư vấn, chuyển nhượng quyền sử dụng đất, bồi hoàn đất, lãi vay liên quan đến dự án đầu tư của Công ty Cổ phần Đầu tư Dầu khí Thăng Long. Ngày 08 tháng 8 năm 2019, Công ty đã nộp đơn khởi kiện Vũ Anh do vi phạm các nghĩa vụ quy định tại Hợp đồng hợp tác đầu tư số 319/2010/HĐ-Petroland ngày 06 tháng 8 năm 2010. Hiện vụ kiện đang được tòa án thụ lý.				
(vi) Khoản góp vốn hợp tác đầu tư vào Công ty Cổ phần Vạn Khởi Thành (trước đây là Công ty Cổ phần Đầu tư và Thương mại Dầu khí Sông Hồng, gọi tắt là “Vạn Khởi Thành”) để thực hiện Dự án Nhà ở thương mại Trưng Bình Hiệp tại TP. Thủ Dầu Một, tỉnh Bình Dương, trong đó, tỷ lệ vốn góp của Công ty theo hợp đồng là 25% (tương đương 36.000.000.000 VND). Ngày 29 tháng 3 năm 2019, Công ty đã ký biên bản thỏa thuận phương án hoàn lại vốn góp với Vạn Khởi Thành với số tiền thu hồi cao hơn giá trị ghi sổ. Theo thỏa thuận, trong vòng 7 ngày kể từ ngày ký biên bản thỏa thuận, Vạn Khởi Thành sẽ đặt cọc 4.000.000.000 VND. Số tiền còn lại sẽ được thanh toán trong vòng 3 tháng và 6 tháng tiếp theo kể từ ngày đặt cọc. Do Vạn Khởi Thành đã không thực hiện cam kết thanh toán cho các đợt tiếp theo, nên Công ty đã thông báo thu hồi cọc và ghi nhận vào thu nhập khác trong năm 2019. Hiện Công ty vẫn đang trao đổi và làm việc với Vạn Khởi Thành về việc thực hiện thỏa thuận hoàn vốn góp nói trên.				

## 5b. Phải thu dài hạn khác

Khoản đặt cọc dài hạn.

## 6. Nợ xấu

	Thời gian quá hạn	Số cuối kỳ		Số đầu năm	
		Giá gốc	Giá trị có thể thu hồi	Giá gốc	Giá trị có thể thu hồi
<b>Bên liên quan</b>		<b>4.497.650.671</b>	<b>3.402.150.671</b>	<b>4.497.650.671</b>	<b>3.402.150.671</b>
Công ty Cổ phần Xây lắp Đường ống Bể chứa Dầu khí	Trên 03 năm	4.497.650.671	3.402.150.671	Trên 03 năm	4.497.650.671 3.402.150.671
<b>Các tổ chức và cá nhân khác</b>	<b>Trên 03 năm</b>	<b>3.251.464.206</b>	<b>997.973.697</b>	<b>Trên 03 năm</b>	<b>3.847.197.264 1.593.706.755</b>
<b>Cộng</b>		<b>7.749.114.877</b>	<b>4.400.124.368</b>	<b>8.344.847.935</b>	<b>4.995.857.426</b>

## CÔNG TY CỔ PHẦN ĐẦU TƯ HẠ TẦNG VÀ ĐÔ THỊ DẦU KHÍ

Địa chỉ: 12 Tân Trào, phường Tân Phú, Quận 7, TP. Hồ Chí Minh

BÁO CÁO TÀI CHÍNH GIỮA NIÊN ĐỘ

6 tháng đầu của năm tài chính kết thúc ngày 31 tháng 12 năm 2020

Bản thuyết minh Báo cáo tài chính giữa niên độ (tiếp theo)

### 7. Hàng tồn kho

	Số cuối kỳ		Số đầu năm	
	Giá gốc	Dự phòng	Giá gốc	Dự phòng
Nguyên liệu, vật liệu	29.449.757	-	29.449.757	-
Chi phí sản xuất, kinh doanh dở dang	132.703.400	-	132.703.400	-
Thành phẩm bất động sản	52.918.996.504	-	52.918.996.504	-
<i>Dự án Chung cư Petroland Quận 2</i>	<i>7.790.121.504</i>	<i>-</i>	<i>7.790.121.504</i>	<i>-</i>
<i>Dự án Khu đô thị mới Dầu khí Vũng Tàu</i>	<i>45.128.875.000</i>	<i>-</i>	<i>45.128.875.000</i>	<i>-</i>
<b>Cộng</b>	<b>53.081.149.661</b>	<b>-</b>	<b>53.081.149.661</b>	<b>-</b>

### 8. Tài sản cố định hữu hình

	Nhà cửa, vật kiến trúc	Máy móc và thiết bị	Phương tiện vận tải, truyền dẫn	Thiết bị, dụng cụ quản lý	Tài sản cố định khác	Cộng
<b>Nguyên giá</b>						
Số đầu năm	115.919.685.017	35.600.000	1.363.421.635	777.662.292	555.993.500	118.652.362.444
Mua trong kỳ	-	-	2.123.728.400	-	-	2.123.728.400
Chuyển sang bất động sản đầu tư	(10.353.934.411)	-	-	-	-	(10.353.934.411)
<b>Số cuối kỳ</b>	<b>105.565.750.606</b>	<b>35.600.000</b>	<b>3.487.150.035</b>	<b>777.662.292</b>	<b>555.993.500</b>	<b>110.422.156.433</b>
<i>Trong đó:</i>						
Đã khấu hao hết nhưng vẫn còn sử dụng	-	35.600.000	1.363.421.635	742.762.292	270.000.000	2.411.783.927
Chờ thanh lý	-	-	-	-	-	-
<b>Giá trị hao mòn</b>						
Số đầu năm	18.808.801.752	35.600.000	1.363.421.635	760.212.284	393.428.943	21.361.464.614
Khấu hao trong kỳ	1.119.963.226	-	66.366.513	5.816.664	8.622.918	1.200.769.321
Chuyển sang bất động sản đầu tư	(1.067.226.043)	-	-	-	-	(1.067.226.043)
<b>Số cuối kỳ</b>	<b>18.861.538.935</b>	<b>35.600.000</b>	<b>1.429.788.148</b>	<b>766.028.948</b>	<b>402.051.861</b>	<b>21.495.007.892</b>
<b>Giá trị còn lại</b>						
Số đầu năm	97.110.883.265	-	-	17.450.008	162.564.557	97.290.897.830
<b>Số cuối kỳ</b>	<b>86.704.211.671</b>	<b>-</b>	<b>2.057.361.887</b>	<b>11.633.344</b>	<b>153.941.639</b>	<b>88.927.148.541</b>
<i>Trong đó:</i>						
Tạm thời chưa sử dụng	-	-	-	-	-	-
Đang chờ thanh lý	-	-	-	-	-	-

Nhà cửa, vật kiến trúc có giá trị còn lại theo sổ sách là 86.704.211.671 VND đã được thế chấp để đảm bảo cho khoản vay của Ngân hàng TMCP Công Thương Việt Nam – Chi nhánh TP. Hồ Chí Minh (xem thuyết minh số V.16).

## CÔNG TY CỔ PHẦN ĐẦU TƯ HẠ TẦNG VÀ ĐÔ THỊ DẦU KHÍ

Địa chỉ: 12 Tân Trào, phường Tân Phú, Quận 7, TP. Hồ Chí Minh

BÁO CÁO TÀI CHÍNH GIỮA NIÊN ĐỘ

6 tháng đầu của năm tài chính kết thúc ngày 31 tháng 12 năm 2020

Bản thuyết minh Báo cáo tài chính giữa niên độ (tiếp theo)

### 9. Tài sản cố định vô hình

	Quyền sử dụng đất	Chương trình phần mềm máy tính	Cộng
<b>Nguyên giá</b>			
Số đầu năm	17.277.352.782	499.720.000	17.777.072.782
<b>Số cuối kỳ</b>	<b>17.277.352.782</b>	<b>499.720.000</b>	<b>17.777.072.782</b>
<i>Trong đó:</i>			
Đã khấu hao hết nhưng vẫn còn sử dụng	-	379.720.000	379.720.000
<b>Giá trị hao mòn</b>			
Số đầu năm	2.583.059.662	393.586.667	2.976.646.329
Khấu hao trong kỳ	187.364.940	12.000.000	199.364.940
<b>Số cuối kỳ</b>	<b>2.770.424.602</b>	<b>405.586.667</b>	<b>3.176.011.269</b>
<b>Giá trị còn lại</b>			
Số đầu năm	14.694.293.120	106.133.333	14.800.426.453
<b>Số cuối kỳ</b>	<b>14.506.928.180</b>	<b>94.133.333</b>	<b>14.601.061.513</b>
<i>Trong đó:</i>			
Tạm thời không sử dụng	-	-	-
Đang chờ thanh lý	-	-	-

Quyền sử dụng đất đã được thế chấp để đảm bảo cho khoản vay của Ngân hàng TMCP Công Thương Việt Nam – Chi nhánh TP. Hồ Chí Minh (xem thuyết minh số V.16).

### 10. Bất động sản đầu tư

	Quyền sử dụng đất	Nhà cửa và vật kiến trúc	Cộng
<b>Nguyên giá</b>			
Số đầu năm	7.968.209.816	83.138.227.531	91.106.437.347
Chuyển từ tài sản cố định hữu hình	1.981.542.825	8.372.391.586	10.353.934.411
<b>Số cuối kỳ</b>	<b>9.949.752.641</b>	<b>91.510.619.117</b>	<b>101.460.371.758</b>
<i>Trong đó:</i>			
Đã khấu hao hết nhưng vẫn cho thuê	-	-	-
<b>Giá trị hao mòn</b>			
Số đầu năm	664.362.562	4.934.807.939	5.599.170.501
Khấu hao trong kỳ	116.815.872	1.098.951.931	1.215.767.804
Chuyển từ tài sản cố định hữu hình	204.246.427	862.979.616	1.067.226.043
<b>Số cuối kỳ</b>	<b>985.424.861</b>	<b>6.896.739.486</b>	<b>7.882.164.348</b>
<b>Giá trị còn lại</b>			
Số đầu năm	7.303.847.254	78.203.419.592	85.507.266.846
<b>Số cuối kỳ</b>	<b>8.964.327.780</b>	<b>84.613.879.631</b>	<b>93.578.207.410</b>

Theo quy định tại Chuẩn mực Kế toán Việt Nam số 05 “Bất động sản đầu tư”, giá trị hợp lý của bất động sản đầu tư tại ngày kết thúc kỳ kế toán cần phải được trình bày. Tuy nhiên, Công ty hiện chưa xác định được giá trị hợp lý của các bất động sản đầu tư do chưa có điều kiện để thực hiện.

# CÔNG TY CỔ PHẦN ĐẦU TƯ HẠ TẦNG VÀ ĐÔ THỊ DẦU KHÍ

Địa chỉ: 12 Tân Trào, phường Tân Phú, Quận 7, TP. Hồ Chí Minh

BÁO CÁO TÀI CHÍNH GIỮA NIÊN ĐỘ

6 tháng đầu của năm tài chính kết thúc ngày 31 tháng 12 năm 2020

Bản thuyết minh Báo cáo tài chính giữa niên độ (tiếp theo)

Danh mục bất động sản đầu tư tại ngày kết thúc kỳ kế toán như sau:

	Nguyên giá	Hao mòn lũy kế	Giá trị còn lại
Quyền sử dụng đất phân bổ cho diện tích sở hữu tại tầng 12A	2.984.734.708	408.927.992	2.575.806.716
Quyền sử dụng đất phân bổ cho diện tích sở hữu tại tầng 02	6.965.017.933	576.496.869	6.388.521.064
Sàn văn phòng tại tầng 12A	12.695.839.701	1.957.017.753	10.738.821.948
Sàn văn phòng tại tầng 02	30.017.082.625	2.484.523.988	27.532.558.637
Sàn văn phòng tại tầng 05	11.511.720.000	409.707.970	11.102.012.030
Sàn văn phòng tại tầng 07	37.285.976.791	2.045.489.775	35.240.487.016
<b>Cộng</b>	<b>101.460.371.758</b>	<b>7.882.164.348</b>	<b>93.578.207.410</b>

Bất động sản đầu tư có giá trị còn lại theo sổ sách là 93.578.207.410 VND đã được thế chấp để đảm bảo cho các khoản vay tại Ngân hàng TMCP Công Thương Việt Nam – Chi nhánh TP. Hồ Chí Minh (xem thuyết minh số V.16).

## 11. Tài sản thuế thu nhập hoãn lại

Công ty chưa ghi nhận tài sản thuế thu nhập hoãn lại cho khoản lỗ tính thuế được chuyển sang trừ vào thu nhập chịu thuế các năm sau. Chi tiết lỗ tính thuế chưa ghi nhận như sau:

Năm 2015	33.593.755.528
Năm 2017	37.756.989.552
Năm 2018	16.885.894.283
<b>Cộng</b>	<b>88.236.639.363</b>

Theo Luật Thuế thu nhập doanh nghiệp hiện hành, khoản lỗ của bất kỳ năm tính thuế nào được chuyển sang bù trừ vào thu nhập trong thời gian tối đa không quá 05 năm kể từ năm tiếp sau năm phát sinh lỗ. Tài sản thuế thu nhập hoãn lại không được ghi nhận do ít có khả năng có thu nhập chịu thuế trong tương lai để sử dụng các khoản lỗ được chuyển này.

## 12. Phải trả người bán ngắn hạn

	Số cuối kỳ	Số đầu năm
<b>Phải trả các bên liên quan</b>	<b>13.495.679.852</b>	<b>13.495.679.852</b>
Công ty Cổ phần Đầu tư và Xây lắp Dầu khí Sài Gòn (PVC-SG)	8.949.755.062	8.949.755.062
Công ty Cổ phần Thiết bị Nội ngoại thất Dầu khí (PVC-Metal)	4.545.924.790	4.545.924.790
<b>Phải trả các nhà cung cấp khác</b>	<b>68.724.138.691</b>	<b>53.974.565.968</b>
Công ty Cổ phần Đầu tư và Dịch vụ Sao Kim <sup>(i)</sup>	67.500.000.000	52.500.000.000
Các nhà cung cấp khác	1.224.138.691	1.474.565.968
<b>Cộng</b>	<b>82.219.818.543</b>	<b>67.470.245.820</b>

<sup>(i)</sup> Khoản phải trả Công ty Cổ phần Đầu tư và Dịch vụ Sao Kim sẽ được cân trừ với khoản phải thu sau khi hai bên thống nhất biên bản cân trừ công nợ (xem thuyết minh số V.3a).

Công ty không có nợ phải trả người bán quá hạn chưa thanh toán.

# CÔNG TY CỔ PHẦN ĐẦU TƯ HẠ TẦNG VÀ ĐÔ THỊ DẦU KHÍ

Địa chỉ: 12 Tân Trào, phường Tân Phú, Quận 7, TP. Hồ Chí Minh

## BÁO CÁO TÀI CHÍNH GIỮA NIÊN ĐỘ

6 tháng đầu của năm tài chính kết thúc ngày 31 tháng 12 năm 2020

Bản thuyết minh Báo cáo tài chính giữa niên độ (tiếp theo)

### 13. Người mua trả tiền trước ngắn hạn

	Số cuối kỳ	Số đầu năm
<i>Trả trước của bên liên quan</i>	<u>378.000.000</u>	<u>378.000.000</u>
Công ty Cổ phần Đầu tư và Xây lắp Dầu khí Sài Gòn	378.000.000	378.000.000
<i>Trả trước của các khách hàng khác</i>	<u>9.139.985</u>	<u>9.139.985</u>
Cộng	<u>387.139.985</u>	<u>387.139.985</u>

### 14. Thuế và các khoản phải nộp Nhà nước

	Số đầu năm		Số phát sinh trong kỳ		Số cuối kỳ	
	Phải nộp	Phải thu	Số phải nộp	Số đã thực nộp	Phải nộp	Phải thu
Thuế GTGT hàng bán nội địa	-	-	-	-	-	-
Thuế thu nhập doanh nghiệp	-	7.157.964.145	-	-	-	7.157.964.145
Thuế thu nhập cá nhân	11.954.024	-	83.743.006	(145.226.333)	-	49.529.303
Các loại thuế khác	-	-	5.004.655	(5.004.655)	-	-
Cộng	<u>11.954.024</u>	<u>7.157.964.145</u>	<u>88.747.661</u>	<u>(150.230.988)</u>	<u>-</u>	<u>7.207.493.448</u>

#### *Thuế giá trị gia tăng*

Công ty nộp thuế giá trị gia tăng theo phương pháp khấu trừ với thuế suất 10%.

#### *Thuế thu nhập doanh nghiệp*

Công ty phải nộp thuế thu nhập doanh nghiệp cho các khoản thu nhập tính thuế với thuế suất 20%.

Thuế thu nhập doanh nghiệp phải nộp được dự tính như sau:

	Luỹ kế từ đầu năm đến cuối kỳ này	
	Năm nay	Năm trước
Tổng lợi nhuận kế toán trước thuế	<u>399.284.341</u>	<u>(3.192.140.379)</u>
Các khoản điều chỉnh tăng, giảm lợi nhuận kế toán để xác định lợi nhuận chịu thuế thu nhập doanh nghiệp:		
- Các khoản điều chỉnh tăng	-	15.968.000
- Các khoản điều chỉnh giảm	-	-
Thu nhập chịu thuế	<u>399.284.341</u>	<u>(3.176.172.379)</u>
Lỗi các năm trước được chuyển	<u>(399.284.341)</u>	<u>-</u>
Thu nhập tính thuế	-	<u>(3.176.172.379)</u>
Thuế suất thuế thu nhập doanh nghiệp	<u>20%</u>	<u>20%</u>
<b>Thuế thu nhập doanh nghiệp phải nộp</b>	<u>-</u>	<u>-</u>

Việc xác định thuế thu nhập doanh nghiệp phải nộp của Công ty được căn cứ vào các quy định hiện hành về thuế. Tuy nhiên, những quy định này thay đổi theo từng thời kỳ và các quy định về thuế đối với nhiều loại giao dịch khác nhau có thể được giải thích theo nhiều cách khác nhau. Do vậy số thuế được trình bày trên Báo cáo tài chính giữa niên độ có thể sẽ thay đổi khi cơ quan thuế kiểm tra.

#### *Các loại thuế khác*

Công ty kê khai và nộp theo quy định.

# CÔNG TY CỔ PHẦN ĐẦU TƯ HẠ TẦNG VÀ ĐÔ THỊ DẦU KHÍ

Địa chỉ: 12 Tân Trào, phường Tân Phú, Quận 7, TP. Hồ Chí Minh

BÁO CÁO TÀI CHÍNH GIỮA NIÊN ĐỘ

6 tháng đầu của năm tài chính kết thúc ngày 31 tháng 12 năm 2020

Bản thuyết minh Báo cáo tài chính giữa niên độ (tiếp theo)

## 15. Phải trả người lao động

Tiền lương và các khoản khác phải trả công nhân viên.

## 16. Chi phí phải trả ngắn hạn

	Số cuối kỳ	Số đầu năm
<b>Phải trả bên liên quan</b>	<b>564.571.922</b>	<b>564.571.922</b>
Công ty Cổ phần Thiết bị Nội ngoại thất Dầu khí (PVC-Metal) – trích trước chi phí thi công	564.571.922	564.571.922
<b>Phải trả các tổ chức và cá nhân khác</b>	<b>70.255.426.812</b>	<b>67.496.138.522</b>
Chi phí lãi vay <sup>(i)</sup>	61.527.640.813	61.527.640.813
Công ty Cổ phần Đầu tư và Dịch vụ Sao Kim – chi phí dịch vụ quản lý phải trả	2.443.636.320	1.832.727.240
Chi phí trích trước các dự án bất động sản	1.985.591.269	1.985.591.269
Các chi phí phải trả ngắn hạn khác	4.298.558.410	2.150.179.200
<b>Cộng</b>	<b>70.819.998.734</b>	<b>68.060.710.444</b>

(i) Chi phí lãi vay phải trả Ngân hàng TMCP Công Thương Việt Nam – Chi nhánh TP. Hồ Chí Minh theo Hợp đồng tín dụng ký ngày 07 tháng 01 năm 2010 với số tiền cho vay tối đa là 462.000.000.000 VND để tài trợ vốn cho Dự án Trung tâm Thương mại Tài chính Dầu khí Phú Mỹ Hưng tại Lô đất C06-A01 phường Tân Phú, Quận 7, TP. Hồ Chí Minh. Tại ngày 31 tháng 12 năm 2017, Công ty đã tất toán các khoản vay với ngân hàng này nhưng chưa tất toán chi phí lãi vay.

Khoản vay này được đảm bảo bằng toàn bộ giá trị Dự án Trung tâm Thương mại Tài chính Dầu khí Phú Mỹ Hưng (xem thuyết minh số V.8, V.9 và V.10).

## 17. Doanh thu chưa thực hiện

Doanh thu nhận trước cho thuê văn phòng tại Trung tâm Thương mại Tài chính Dầu khí Phú Mỹ Hưng.

## 18. Phải trả khác

### 18a. Phải trả ngắn hạn khác

	Số cuối kỳ	Số đầu năm
<b>Phải trả các bên liên quan</b>	<b>565.405.302</b>	<b>561.405.302</b>
Công ty Cổ phần Đầu tư Dầu khí Mỹ Phú – các khoản thu hộ	530.926.075	530.926.075
Tổng công ty Cổ phần Xây lắp Dầu khí Việt Nam (PVC) – các khoản thu hộ	34.479.227	30.479.227
<b>Phải trả các tổ chức và cá nhân khác</b>	<b>182.362.692.562</b>	<b>182.769.102.058</b>
Kinh phí công đoàn, Bảo hiểm xã hội, Bảo hiểm y tế, Bảo hiểm thất nghiệp	39.898.880	40.005.257
Công ty TNHH Bệnh viện Đa khoa Anh Minh <sup>(i)</sup>	158.268.480.000	158.268.480.000
Công ty Cổ phần Đầu tư và Dịch vụ Sao Kim – các khoản thu hộ	4.990.119.472	4.207.227.780
Cổ tức phải trả	2.265.055.630	2.274.137.630
Nhận đặt cọc ngắn hạn	557.732.355	424.082.355
Quỹ bảo trì Dự án Petroland Quận 2	3.082.641.724	3.082.641.724
Quỹ bảo trì Dự án Trung tâm Thương mại Tài chính Dầu khí Phú Mỹ Hưng	12.305.289.532	13.570.798.424
Các khoản phải trả ngắn hạn khác	853.474.969	901.728.888
<b>Cộng</b>	<b>182.928.097.864</b>	<b>183.330.507.360</b>

# CÔNG TY CỔ PHẦN ĐẦU TƯ HẠ TẦNG VÀ ĐÔ THỊ DẦU KHÍ

Địa chỉ: 12 Tân Trào, phường Tân Phú, Quận 7, TP. Hồ Chí Minh

BÁO CÁO TÀI CHÍNH GIỮA NIÊN ĐỘ

6 tháng đầu của năm tài chính kết thúc ngày 31 tháng 12 năm 2020

Bản thuyết minh Báo cáo tài chính giữa niên độ (tiếp theo)

- (i) Khoản phải trả Công ty TNHH Bệnh viện Đa khoa Anh Minh (trước đây là Công ty TNHH Bệnh viện Đa khoa Quốc tế Vũ Anh) thể hiện khoản Công ty góp vốn bổ sung 147.494.400.000 VND vào Petroland Thăng Long và sẽ hoàn trả lại cho Vũ Anh sau khi trừ các khoản thanh toán bao gồm trong giá chuyển nhượng của Hợp đồng chuyển nhượng Petroland Thăng Long (xem thuyết minh số V.5a) và giá chuyển nhượng cổ phần của Vũ Anh đã ủy quyền cho Công ty thu hộ từ Đất Xanh (xem thuyết minh số V.3a).

## 18b. Phải trả dài hạn khác

	Số cuối kỳ	Số đầu năm
<i>Phải trả bên liên quan</i>	<u>10.850.000.327</u>	<u>10.850.000.327</u>
Tập đoàn Dầu khí Việt Nam – phải trả về cổ phần hóa	10.850.000.327	10.850.000.327
<i>Phải trả các tổ chức và cá nhân khác</i>	<u>1.975.319.261</u>	<u>1.809.535.301</u>
Tiền nhận đặt cọc dài hạn	1.975.319.261	1.809.535.301
<b>Cộng</b>	<b><u>12.825.319.588</u></b>	<b><u>12.659.535.628</u></b>

## 18c. Nợ quá hạn chưa thanh toán

Công ty không có nợ phải trả khác quá hạn chưa thanh toán

## 19. Vốn chủ sở hữu

### 19a. Bảng đối chiếu biến động của vốn chủ sở hữu

	Vốn góp của chủ sở hữu	Cổ phiếu quỹ	Quỹ đầu tư phát triển	Lợi nhuận sau thuế chưa phân phối	Cộng
Số dư đầu năm trước	1.000.000.000.000	(7.866.485.920)	23.458.924.626	(239.531.979.897)	776.060.458.809
Lợi nhuận trong kỳ trước	-	-	-	(3.192.140.379)	(3.192.140.379)
Số dư cuối kỳ trước	<u>1.000.000.000.000</u>	<u>(7.866.485.920)</u>	<u>23.458.924.626</u>	<u>(242.724.120.276)</u>	<u>772.868.318.430</u>
Số dư đầu năm nay	1.000.000.000.000	(7.866.485.920)	23.458.924.626	(286.579.132.707)	729.013.305.999
Lợi nhuận trong kỳ này	-	-	-	399.284.341	399.284.341
Số dư cuối kỳ này	<u>1.000.000.000.000</u>	<u>(7.866.485.920)</u>	<u>23.458.924.626</u>	<u>(286.179.848.366)</u>	<u>729.412.590.340</u>

### 19b. Chi tiết vốn góp của chủ sở hữu

	Số cuối kỳ	Số đầu năm
Tổng công ty Cổ phần Xây lắp Dầu khí Việt Nam	360.146.300.000	360.146.300.000
Tổng công ty Dầu Việt Nam	90.000.000.000	90.000.000.000
Bà Trần Thị Ngọc Cư	196.312.100.000	196.312.100.000
Ông Đoàn Văn Đức	174.651.200.000	174.651.200.000
Các cổ đông khác	178.890.400.000	178.890.400.000
<b>Cộng</b>	<b><u>1.000.000.000.000</u></b>	<b><u>1.000.000.000.000</u></b>

### 19c. Cổ phiếu

	Số cuối kỳ	Số đầu năm
Số lượng cổ phiếu đăng ký phát hành	100.000.000	100.000.000
Số lượng cổ phiếu đã bán ra công chúng	100.000.000	100.000.000
- Cổ phiếu phổ thông	100.000.000	100.000.000
- Cổ phiếu ưu đãi	-	-
Số lượng cổ phiếu được mua lại	1.134.920	1.134.920
- Cổ phiếu phổ thông	1.134.920	1.134.920
- Cổ phiếu ưu đãi	-	-
Số lượng cổ phiếu đang lưu hành	98.865.080	98.865.080
- Cổ phiếu phổ thông	98.865.080	98.865.080
- Cổ phiếu ưu đãi	-	-

Mệnh giá cổ phiếu đang lưu hành: 10.000 VND.

# CÔNG TY CỔ PHẦN ĐẦU TƯ HẠ TẦNG VÀ ĐÔ THỊ DẦU KHÍ

Địa chỉ: 12 Tân Trào, phường Tân Phú, Quận 7, TP. Hồ Chí Minh

## BÁO CÁO TÀI CHÍNH GIỮA NIÊN ĐỘ

6 tháng đầu của năm tài chính kết thúc ngày 31 tháng 12 năm 2020

Bản thuyết minh Báo cáo tài chính giữa niên độ (tiếp theo)

### 20. Các khoản mục ngoài Bảng cân đối kế toán giữa niên độ

#### Tài sản thuê ngoài

Tổng số tiền thuê tối thiểu trong tương lai của các hợp đồng thuê hoạt động tài sản không thể hủy ngang theo các thời hạn như sau:

	Số cuối kỳ	Số đầu năm
Từ 01 năm trở xuống	3.906.144.000	3.906.144.000
Trên 01 năm đến 05 năm	-	1.953.072.000
<b>Cộng</b>	<b>3.906.144.000</b>	<b>5.859.216.000</b>

Các khoản thanh toán tiền thuê hoạt động thể hiện tổng số tiền thuê văn phòng diện tích 1.096 m<sup>2</sup> tại Tầng 8, 12 Tân Trào, phường Tân Phú, Quận 7, TP. Hồ Chí Minh với giá thuê là 297.000 VND/m<sup>2</sup>/tháng. Thời gian thuê từ ngày 01 tháng 7 năm 2016 đến ngày 30 tháng 6 năm 2021.

## VI. THÔNG TIN BỔ SUNG CHO CÁC KHOẢN MỤC TRÌNH BÀY TRONG BÁO CÁO KẾT QUẢ HOẠT ĐỘNG KINH DOANH GIỮA NIÊN ĐỘ

### 1. Doanh thu bán hàng và cung cấp dịch vụ

#### 1a. Tổng doanh thu

	Luỹ kế từ đầu năm đến cuối kỳ này	
	Năm nay	Năm trước
Doanh thu cung cấp dịch vụ	15.681.818.184	15.681.818.184
Doanh thu kinh doanh bất động sản đầu tư <sup>(i)</sup>	4.465.091.557	4.629.151.648
<b>Cộng</b>	<b>20.146.909.741</b>	<b>20.310.969.832</b>

<sup>(i)</sup> Thu nhập và chi phí liên quan đến bất động sản đầu tư cho thuê như sau:

	Luỹ kế từ đầu năm đến cuối kỳ này	
	Năm nay	Năm trước
Thu nhập từ việc cho thuê bất động sản đầu tư	4.465.091.557	4.629.151.648
Chi phí trực tiếp liên quan đến việc tạo ra thu nhập từ việc cho thuê	1.215.767.804	994.604.198
<b>Thu nhập kinh doanh bất động sản đầu tư</b>	<b>3.249.323.753</b>	<b>3.634.547.450</b>

#### 1b. Doanh thu bán hàng và cung cấp dịch vụ cho các bên liên quan

Ngoài giao dịch cung cấp dịch vụ với công ty con được trình bày ở thuyết minh số V.2b, Công ty không phát sinh giao dịch bán hàng và cung cấp dịch vụ cho các bên liên quan không phải là công ty con (cùng kỳ năm trước chỉ có giao dịch về cung cấp dịch vụ cho Công ty Cổ phần Phân bón Dầu khí Cà Mau với số tiền là 793.445.400 VND).

### 2. Giá vốn hàng bán

Giá vốn cho thuê văn phòng và cung cấp dịch vụ.

	Luỹ kế từ đầu năm đến cuối kỳ này	
	Năm nay	Năm trước
Giá vốn của dịch vụ đã cung cấp	15.899.427.237	15.825.651.112
Giá vốn của hoạt động cho thuê bất động sản	1.215.767.804	994.604.198
<b>Cộng</b>	<b>17.115.195.041</b>	<b>16.820.255.310</b>

### 3. Doanh thu hoạt động tài chính

Lãi tiền gửi ngân hàng.



# CÔNG TY CỔ PHẦN ĐẦU TƯ HẠ TẦNG VÀ ĐÔ THỊ DẦU KHÍ

Địa chỉ: 12 Tân Trào, phường Tân Phú, Quận 7, TP. Hồ Chí Minh

**BÁO CÁO TÀI CHÍNH GIỮA NIÊN ĐỘ**

6 tháng đầu của năm tài chính kết thúc ngày 31 tháng 12 năm 2020

**Bản thuyết minh Báo cáo tài chính giữa niên độ (tiếp theo)**

## 4. Chi phí tài chính

Dự phòng giảm giá khoản đầu tư vào Công ty con.

## 5. Chi phí quản lý doanh nghiệp

	Luỹ kế từ đầu năm đến cuối kỳ này	
	Năm nay	Năm trước
Chi phí cho nhân viên	4.289.834.312	4.890.642.855
Chi phí vật liệu quản lý	23.815.640	35.446.151
Chi phí đồ dùng văn phòng	43.765.872	11.632.646
Chi phí khấu hao tài sản cố định	67.816.665	508.747.147
Chi phí thuê văn phòng	2.148.379.200	2.216.179.200
Chi phí dịch vụ mua ngoài	1.075.300.148	2.438.337.162
Các chi phí khác	347.694.942	1.710.845.611
<b>Cộng</b>	<b>7.996.606.779</b>	<b>11.811.830.772</b>

## 6. Thu nhập khác

	Luỹ kế từ đầu năm đến cuối kỳ này	
	Năm nay	Năm trước
Thu nhập từ tiền phạt	260.084.652	78.237.864
Các khoản thu nhập khác	63.007.568	11.548.518
<b>Cộng</b>	<b>323.092.220</b>	<b>89.786.382</b>

## 7. Lãi trên cổ phiếu

Thông tin về lãi trên cổ phiếu được trình bày trên Báo cáo tài chính hợp nhất giữa niên độ.

## 8. Chi phí sản xuất kinh doanh theo yếu tố

	Luỹ kế từ đầu năm đến cuối kỳ này	
	Năm nay	Năm trước
Chi phí nhân công	4.289.834.312	4.890.642.855
Chi phí khấu hao tài sản cố định	2.615.902.065	2.520.988.378
Chi phí dịch vụ mua ngoài	17.858.370.501	19.448.184.987
Chi phí khác	347.694.942	1.772.269.862
<b>Cộng</b>	<b>25.111.801.820</b>	<b>28.632.086.082</b>

## VII. NHỮNG THÔNG TIN KHÁC

### 1. Giao dịch và số dư với các bên liên quan

Các bên liên quan với Công ty bao gồm: các thành viên quản lý chủ chốt, các cá nhân có liên quan với các thành viên quản lý chủ chốt và các bên liên quan khác.

#### 1a. *Giao dịch và số dư với các thành viên quản lý chủ chốt và các cá nhân có liên quan với các thành viên quản lý chủ chốt*

Các thành viên quản lý chủ chốt gồm: các thành viên Hội đồng quản trị và Ban Giám đốc. Các cá nhân có liên quan với các thành viên quản lý chủ chốt là các thành viên mật thiết trong gia đình các thành viên quản lý chủ chốt.

# CÔNG TY CỔ PHẦN ĐẦU TƯ HẠ TẦNG VÀ ĐÔ THỊ DẦU KHÍ

Địa chỉ: 12 Tân Trào, phường Tân Phú, Quận 7, TP. Hồ Chí Minh

BÁO CÁO TÀI CHÍNH GIỮA NIÊN ĐỘ

6 tháng đầu của năm tài chính kết thúc ngày 31 tháng 12 năm 2020

Bản thuyết minh Báo cáo tài chính giữa niên độ (tiếp theo)

*Giao dịch với các thành viên quản lý chủ chốt và các cá nhân có liên quan với các thành viên quản lý chủ chốt*

Công ty không phát sinh giao dịch bán hàng và cung cấp dịch vụ cũng như các giao dịch khác với các thành viên quản lý chủ chốt và các cá nhân có liên quan với các thành viên quản lý chủ chốt.

*Công nợ với các thành viên quản lý chủ chốt và các cá nhân có liên quan với các thành viên quản lý chủ chốt*

Công ty không có công nợ với các thành viên quản lý chủ chốt và các cá nhân có liên quan với các thành viên quản lý chủ chốt.

*Thu nhập của các thành viên quản lý chủ chốt*

Tiền lương và thu nhập khác của các thành viên quản lý chủ chốt trong kỳ là 686.968.000 VND (cùng kỳ năm trước là 900.362.324 VND).

## 1b. *Giao dịch và số dư với các bên liên quan khác*

Các bên liên quan khác với Công ty gồm:

<u>Bên liên quan khác</u>	<u>Mối quan hệ</u>
Tổng công ty Cổ phần Xây lắp Dầu khí Việt Nam (PVC)	Cổ đông sở hữu 36% vốn điều lệ
Tổng công ty Dầu Việt Nam	Cổ đông sở hữu 9% vốn điều lệ
Tập đoàn Dầu khí Việt Nam	Công ty mẹ của PVC
Công ty Cổ phần Đầu tư Dầu khí Mỹ Phú	Công ty con
Công ty Cổ phần Thiết bị Nội ngoại thất Dầu khí	Công ty trong cùng tập đoàn với PVC
Công ty Cổ phần Phân bón Dầu khí Cà Mau	Công ty trong cùng tập đoàn với PVC
Công ty Cổ phần Xây dựng Công nghiệp & Dân dụng Dầu khí	Công ty trong cùng tập đoàn với PVC
Công ty Cổ phần Xây lắp Đường ống Bể chứa Dầu khí	Công ty trong cùng tập đoàn với PVC
Công ty Cổ phần Đầu tư và Xây lắp Dầu khí Sài Gòn	Công ty trong cùng tập đoàn với PVC

*Giao dịch với các bên liên quan khác*

Ngoài các giao dịch phát sinh với công ty con đã được trình bày ở thuyết minh số V.2b, Công ty không phát sinh giao dịch nào khác với các bên liên quan khác.

Giá dịch vụ cung cấp cho các bên liên quan khác là giá thỏa thuận. Việc mua dịch vụ từ các bên liên quan khác được thực hiện theo giá thỏa thuận.

*Công nợ với các bên liên quan khác*

Công nợ với các bên liên quan khác được trình bày tại các thuyết minh số V.3a, V.3b, V.5a, V.12, V.13, V.16, V.18a và V.18b.

Các khoản công nợ phải thu các bên liên quan khác không có bảo đảm và sẽ được thanh toán bằng tiền.

# CÔNG TY CỔ PHẦN ĐẦU TƯ HẠ TẦNG VÀ ĐÔ THỊ DẦU KHÍ

Địa chỉ: 12 Tân Trào, phường Tân Phú, Quận 7, TP. Hồ Chí Minh

**BÁO CÁO TÀI CHÍNH GIỮA NIÊN ĐỘ**

6 tháng đầu của năm tài chính kết thúc ngày 31 tháng 12 năm 2020

**Bản thuyết minh Báo cáo tài chính giữa niên độ (tiếp theo)**

---

## 2. Thông tin về bộ phận

Công ty chỉ hoạt động trong một lĩnh vực kinh doanh là kinh doanh và cho thuê bất động sản và trong một khu vực địa lý là lãnh thổ Việt Nam.

## 3. Sự kiện phát sinh sau ngày kết thúc kỳ kế toán

Không có sự kiện trọng yếu nào phát sinh sau ngày kết thúc kỳ kế toán yêu cầu phải điều chỉnh số liệu hoặc công bố trên Báo cáo tài chính giữa niên độ.

TP. Hồ Chí Minh, ngày 28 tháng 8 năm 2020

Nguyễn Thị Lua  
Người lập

Đinh Thị Mỹ Linh  
Q.Kế toán trưởng



Nguyễn Quang Hưng  
Giám đốc

